

Projekt

z dnia 16 listopada 2023 r.

Zatwierdzony przez

**Uchwała nr .../.../2023
Rady Miejskiej w Lubniewicach
z dnia.....**

w sprawie Wieloletniej Prognozy Finansowej Gminy Lubniewice na lata 2024-2035

Na podstawie art. 226, art. 227, art. 228, art. 229, art. 230, art. 231, art. 232 ust.2, art. 243 ustawy z dnia 27 sierpnia 2009 roku o finansach publicznych (Dz. U. z 2023, poz. 40 z późn. zm.), art. 18, ust. 2, pkt 15 ustawy z dnia 8 marca 1990 r. o samorządzie gminnym (t.j. Dz.U. 2023 poz. 1270 ze zm.), uchwała się, co następuje:

§ 1. Uchwała się Wieloletnią Prognozę Finansową Gminy Lubniewice na lata 2024-2035, obejmującą:

1. dochody i wydatki bieżące, dochody i wydatki majątkowe, wynik budżetu, przeznaczenie nadwyżki lub sposób sfinansowania deficytu, przychody i rozchody budżetu, kwotę długu oraz sposób sfinansowania długu, zgodnie z załącznikiem nr 1 do niniejszej uchwały,

2. Objasnienia przyjętych wartości stanowią załącznik nr 3 do niniejszej uchwały.

§ 2. Informacje o relacji kształtowania długu, o którym mowa w art. 243 ustawy o finansach publicznych, na lata 2024-2035 oraz limity zobowiązań z nimi związane, zawarte zostały w załączniku nr 1 do niniejszej Uchwały.

§ 3. Określa się wykaz realizowanych przedsięwzięć, zgodnie z załącznikiem nr 2 do niniejszej uchwały.

§ 4. Upoważnia się Burmistrza Gminy Lubniewice do:

1. Zaciągania zobowiązań związanych z realizacją przedsięwzięć zamieszczonych w załączniku nr 2 do uchwały,

2. Zaciągania zobowiązań z tytułu umów, których realizacja w roku budżetowym i latach następnych jest niezbędna dla zapewnienia ciągłości działania Gminy i których terminy płatności wykraczają poza rok budżetowy.

3. Przekazywania uprawnień w zakresie zaciągania zobowiązań określonych w ust. 1 kierownikom jednostek organizacyjnych ,

4. Dokonywania zmian limitów zobowiązań i kwot wydatków na realizację przedsięwzięcia finansowanego z udziałem środków europejskich, albo środków o których mowa w art. 5 ust. 1 pkt 3, w związku ze zmianami w realizacji tego przedsięwzięcia, o ile zmiany te nie pogorszą wyniku budżetu dla każdego roku objętego wieloletnią prognozą finansową.

§ 5. Traci moc Uchwała Rady Miejskiej Gminy Lubniewice nr XLI/264/2022 Rady Miejskiej w Lubniewicach z dnia 29.12.2022 r. w sprawie Wieloletniej Prognozy Finansowej Gminy Lubniewice na lata 2023-2035 z późn. zmianami.

§ 6. Wykonanie uchwały powierza się Burmistrzowi Gminy Lubniewice

§ 7. Uchwała wchodzi w życie z dniem 1 stycznia 2024 r.

Załącznik Nr 1 do uchwały Nr X/2024

Rady Miejskiej w Lubniewicach

z dnia 15 listopada 2023 r.

Wieloletnia Prognoza Finansowa¹⁾

Wyszczególnienie	Dochody ogółem ^x	z tego:									
		Dochody bieżące ^x	z tego:						Dochody majątkowe ^x	w tym:	
			dochody z tytułu udziału we wpływach z podatku dochodowego od osób fizycznych	dochody z tytułu udziału we wpływach z podatku dochodowego od osób prawnych	z subwencji ogólnej	z tytułu dotacji i środków przeznaczonych na cele bieżące ^{x2)}	pozostałe dochody bieżące ³⁾	w tym: z podatku od nieruchomości		ze sprzedaży majątku ^x	z tytułu dotacji oraz środków przeznaczonych na inwestycje
Lp.	1	1.1	1.1.1	1.1.2	1.1.3	1.1.4	1.1.5	1.1.5.1	1.2	1.2.1	1.2.2
2024	19 885 789,12	16 568 421,31	2 554 912,00	205 021,00	5 200 980,00	2 274 796,06	6 332 712,25	3 376 702,25	3 317 367,81	60 000,00	3 257 367,81
2025	27 673 363,33	17 463 363,33	2 659 663,00	213 427,00	5 414 220,00	2 368 063,00	6 807 990,33	3 665 147,00	10 210 000,00	0,00	10 210 000,00
2026	17 841 322,47	17 841 322,47	2 742 113,00	220 043,00	5 582 061,00	2 441 473,00	6 855 632,47	3 624 117,00	0,00	0,00	0,00
2027 ⁴⁾	18 256 821,79	18 256 821,79	2 810 666,00	225 544,00	5 721 613,00	2 502 510,00	6 996 488,79	3 764 574,79	0,00	0,00	0,00
2028	18 770 540,21	18 770 540,21	2 889 365,00	231 859,00	5 881 818,00	2 572 580,00	7 194 918,21	3 851 950,21	0,00	0,00	0,00
2029	19 232 164,08	19 232 164,08	2 964 488,00	237 887,00	6 034 745,00	2 639 467,00	7 355 577,08	3 925 692,08	0,00	0,00	0,00
2030	19 715 831,38	19 715 831,38	3 038 600,00	243 834,00	6 185 614,00	2 705 454,00	7 542 329,38	4 015 969,00	0,00	0,00	0,00
2031	20 193 239,64	20 193 239,64	3 111 526,00	249 686,00	6 334 069,00	2 770 385,00	7 716 846,26	4 112 352,00	0,00	0,00	0,00
2032	20 656 918,14	20 656 918,14	3 183 091,00	255 429,00	6 479 753,00	2 834 104,00	7 904 541,14	4 221 733,14	0,00	0,00	0,00
2033	21 131 269,63	21 131 269,63	3 256 302,00	261 304,00	6 628 787,00	2 899 288,00	8 085 588,63	4 318 076,63	0,00	0,00	0,00
2034	21 616 542,12	21 616 542,12	3 331 197,00	267 314,00	6 781 249,00	2 965 972,00	8 270 810,12	4 416 645,12	0,00	0,00	0,00
2035	22 113 176,62	22 113 176,62	3 407 815,00	273 462,00	6 937 218,00	3 034 189,00	8 460 492,62	4 517 682,62	0,00	0,00	0,00

¹⁾ Wzór może być stosowany także w układzie pionowym, w którym poszczególne pozycje są przedstawione w kolumnach, a lata w wierszach.

²⁾ W pozycji wykazuje się dochody o charakterze celowym, które jednostka otrzymuje od podmiotów zewnętrznych. W szczególności pozycja obejmuje dotacje celowe z budżetu państwa na zadania bieżące oraz dotacje i środki na finansowanie wydatków bieżących na realizację zadań finansowanych z udziałem środków, o których mowa w art. 5 ust. 1 pkt 2 i 3 ustawy. W pozycji nie wykazuje się natomiast dochodów związanych ze szczególnymi zasadami wykonywania budżetu jednostki wynikającymi z odrębnych ustaw, o których mowa w art. 237 ust. 1 ustawy.

³⁾ W pozycji wykazuje się pozostałe dochody bieżące w szczególności kwoty podatków i opłat lokalnych.

⁴⁾ Zgodnie z art. 227 ustawy z dnia 27 sierpnia 2009 r. o finansach publicznych (Dz. U. z 2019 r. poz. 869, z późn. zm.), zwanej dalej „ustawą”, wieloletnia prognoza finansowa obejmuje okres roku budżetowego oraz co najmniej trzech kolejnych lat. W sytuacji dłuższego okresu prognozowania finansowego wzór stosuje się dla lat wykraczających poza minimalny (4-letni) okres prognozy wynikający z art. 227 ustawy.

Wyszczególnienie	Wydatki ogółem ^x	z tego:										
		Wydatki bieżące ^x	w tym:							Wydatki majątkowe ^x	w tym:	
			na wynagrodzenia i składki od nich naliczane	z tytułu poręczeń i gwarancji ^x	w tym: gwarancje i poręczenia podlegające wyłączeniu z limitu spłaty zobowiązań, o którym mowa w art. 243 ustawy ^x	wydatki na obsługę długu ^x	w tym:				Inwestycje i zakupy inwestycyjne, o których mowa w art. 236 ust. 4 pkt 1 ustawy	w tym: wydatki o charakterze dotacyjnym na inwestycje i zakupy inwestycyjne
							odsetki i dyskonto podlegające wyłączeniu z limitu spłaty zobowiązań, o którym mowa w art. 243 ustawy, w terminie nie dłuższym niż 90 dni po zakończeniu programu, projektu lub zadania i otrzymaniu refundacji z tych środków (bez odsetek i dyskonta od zobowiązań na wkład krajowy) ^x	odsetki i dyskonto podlegające wyłączeniu z limitu spłaty zobowiązań, o którym mowa w art. 243 ustawy, z tytułu zobowiązań zaciągniętych na wkład krajowy ^x	pozostałe odsetki i dyskonto podlegające wyłączeniu z limitu spłaty zobowiązań, o którym mowa w art. 243 ustawy ^x			
Lp.	2	2.1	2.1.1	2.1.2	2.1.2.1	2.1.3	2.1.3.1	2.1.3.2	2.1.3.3	2.2	2.2.1	2.2.1.1
2024	23 003 620,76	17 683 580,33	9 051 859,38	0,00	0,00	352 173,16	0,00	0,00	0,00	5 320 040,43	5 320 040,43	1 181 396,69
2025	27 198 363,33	16 748 153,33	9 178 585,00	0,00	0,00	324 091,98	0,00	0,00	0,00	10 450 210,00	10 450 210,00	0,00
2026	17 220 990,83	17 069 379,47	9 307 085,00	0,00	0,00	282 653,47	0,00	0,00	0,00	151 611,36	151 611,36	0,00
2027 ²	17 606 821,79	17 226 650,79	9 423 424,00	0,00	0,00	250 089,79	0,00	0,00	0,00	380 171,00	380 171,00	0,00
2028	18 120 540,21	17 643 957,21	9 670 789,00	0,00	0,00	210 703,21	0,00	0,00	0,00	476 583,00	476 583,00	0,00
2029	18 947 164,08	18 045 134,08	9 919 812,00	0,00	0,00	168 795,08	0,00	0,00	0,00	902 030,00	902 030,00	0,00
2030	19 015 831,38	18 482 819,38	10 172 767,00	0,00	0,00	158 612,38	0,00	0,00	0,00	533 012,00	533 012,00	0,00
2031	19 443 239,64	18 917 592,64	10 424 543,00	0,00	0,00	133 723,64	0,00	0,00	0,00	525 647,00	525 647,00	0,00
2032	19 906 918,14	19 355 310,14	10 679 944,00	0,00	0,00	107 057,14	0,00	0,00	0,00	551 608,00	551 608,00	0,00
2033	20 381 269,63	19 804 510,63	10 941 603,00	0,00	0,00	80 390,63	0,00	0,00	0,00	576 759,00	576 759,00	0,00
2034	20 866 542,12	20 265 476,12	11 209 672,00	0,00	0,00	53 724,12	0,00	0,00	0,00	601 066,00	601 066,00	0,00
2035	21 352 176,62	20 732 893,62	11 478 704,00	0,00	0,00	27 057,62	0,00	0,00	0,00	619 283,00	619 283,00	0,00

Wyszczególnienie	Wynik budżetu ^x	w tym:		Przychody budżetu ^x	z tego:						
		Kwota prognozowanej nadwyżki budżetu przeznaczana na spłatę kredytów, pożyczek i wykup papierów wartościowych ⁵⁾	Przychody budżetu ^x		Kredyty, pożyczki, emisja papierów wartościowych ^x	w tym:		Nadwyżka budżetowa z lat ubiegłych ^{x6)}	w tym:		Wolne środki, o których mowa w art. 217 ust.2 pkt 6 ustawy ^x
						na pokrycie deficytu budżetu ^x	na pokrycie deficytu budżetu ^x		na pokrycie deficytu budżetu ^x		
Lp.	3	3.1	4	4.1	4.1.1	4.2	4.2.1	4.3	4.3.1		
	-3 117 831,64	0,00	3 367 831,64	0,00	0,00	0,00	0,00	3 357 831,64	3 107 831,64		
2024	475 000,00	475 000,00	175 000,00	0,00	0,00	0,00	0,00	175 000,00	0,00		
2025	620 331,64	620 331,64	0,00	0,00	0,00	0,00	0,00	0,00	0,00		
2026	650 000,00	650 000,00	0,00	0,00	0,00	0,00	0,00	0,00	0,00		
2027 ²	650 000,00	650 000,00	0,00	0,00	0,00	0,00	0,00	0,00	0,00		
2028	285 000,00	285 000,00	0,00	0,00	0,00	0,00	0,00	0,00	0,00		
2029	700 000,00	700 000,00	0,00	0,00	0,00	0,00	0,00	0,00	0,00		
2030	750 000,00	750 000,00	0,00	0,00	0,00	0,00	0,00	0,00	0,00		
2031	750 000,00	750 000,00	0,00	0,00	0,00	0,00	0,00	0,00	0,00		
2032	750 000,00	750 000,00	0,00	0,00	0,00	0,00	0,00	0,00	0,00		
2033	750 000,00	750 000,00	0,00	0,00	0,00	0,00	0,00	0,00	0,00		
2034	750 000,00	750 000,00	0,00	0,00	0,00	0,00	0,00	0,00	0,00		
2035	761 000,00	761 000,00	0,00	0,00	0,00	0,00	0,00	0,00	0,00		

⁵⁾Inne przeznaczenie nadwyżki budżetowej wymaga określenia w objaśnieniach do wieloletniej prognozy finansowej.

⁶⁾W pozycji należy ująć środki pieniężne znajdujące się na rachunku budżetu pochodzące z nadwyżek poprzednich budżetów, łącznie z niewykorzystanymi środkami, o których mowa w art. 217 ust. 2 pkt 8 ustawy.

Wyszczególnienie	z tego:				Rozchody budżetu ^x	z tego:			
	Spłaty udzielonych pożyczek w latach ubiegłych ^x	w tym:	Inne przychody niezwiązane z zaciągnięciem długu ^{x7)}	w tym:		Spłaty rat kapitałowych kredytów i pożyczek oraz wykup papierów wartościowych ^x	w tym:		
		na pokrycie deficytu budżetu ^x		na pokrycie deficytu budżetu ^x			łącznie kwota przypadających na dany rok kwot ustawowych wyłączeń z limitu spłaty zobowiązań ^x	kwota przypadających na dany rok kwot wyłączeń określonych w art. 243 ust. 3 ustawy ^x	kwota przypadających na dany rok kwot wyłączeń określonych w art. 243 ust. 3a ustawy ^x
Lp.	4.4	4.4.1	4.5	4.5.1	5	5.1	5.1.1	5.1.1.1	5.1.1.2
2024	10 000,00	10 000,00	0,00	0,00	250 000,00	250 000,00	0,00	0,00	0,00
2025	0,00	0,00	0,00	0,00	650 000,00	650 000,00	0,00	0,00	0,00
2026	0,00	0,00	0,00	0,00	620 331,64	620 331,64	0,00	0,00	0,00
2027 ²⁾	0,00	0,00	0,00	0,00	650 000,00	650 000,00	0,00	0,00	0,00
2028	0,00	0,00	0,00	0,00	650 000,00	650 000,00	0,00	0,00	0,00
2029	0,00	0,00	0,00	0,00	285 000,00	285 000,00	0,00	0,00	0,00
2030	0,00	0,00	0,00	0,00	700 000,00	700 000,00	0,00	0,00	0,00
2031	0,00	0,00	0,00	0,00	750 000,00	750 000,00	0,00	0,00	0,00
2032	0,00	0,00	0,00	0,00	750 000,00	750 000,00	0,00	0,00	0,00
2033	0,00	0,00	0,00	0,00	750 000,00	750 000,00	0,00	0,00	0,00
2034	0,00	0,00	0,00	0,00	750 000,00	750 000,00	0,00	0,00	0,00
2035	0,00	0,00	0,00	0,00	761 000,00	761 000,00	0,00	0,00	0,00

⁷⁾ W pozycji należy ująć w szczególności przychody pochodzące z prywatyzacji majątku jednostki samorządu terytorialnego.

Wyszczególnienie	Rozchody budżetu, z tego:						Kwota długu ^x	w tym:	Relacja zrównowazenia wydatków bieżących, o której mowa w art. 242 ustawy		
	łączna kwota przypadających na dany rok kwot ustawowych wyłączeń z limitu spłaty zobowiązań, z tego:					Inne rozchody niezwiązane ze spłatą długu ^x			Kwota długu, którego planowana spłata dokona się z wydatków ^x	Różnica między dochodami bieżącymi a wydatkami bieżącymi ^x	Różnica między dochodami bieżącymi, skorygowanymi o środki ⁸⁾ a wydatkami bieżącymi ^x
	kwota wyłączeń z tytułu wcześniejszej spłaty zobowiązań, określonych w art. 243 ust. 3b ustawy	środkami nowego zobowiązania	wolnymi środkami, o których mowa w art. 217 ust. 2 pkt 6 ustawy	innymi środkami	kwota przypadających na dany rok kwot pozostałych ustawowych wyłączeń z limitu spłaty zobowiązań ^x						
Lp.	5.1.1.3	5.1.1.3.1	5.1.1.3.2	5.1.1.3.3	5.1.1.4	5.2	6	6.1	7.1	7.2	
2024	0,00	0,00	0,00	0,00	0,00	0,00	7 408 039,68	91 708,04	-1 115 159,02	2 252 672,62	
2025	x	x	x	x	0,00	0,00	6 711 237,94	44 906,30	715 210,00	890 210,00	
2026	x	x	x	x	0,00	0,00	6 046 000,00	0,00	771 943,00	771 943,00	
2027 ²	x	x	x	x	0,00	0,00	5 396 000,00	0,00	1 030 171,00	1 030 171,00	
2028	x	x	x	x	0,00	0,00	4 746 000,00	0,00	1 126 583,00	1 126 583,00	
2029	x	x	x	x	0,00	0,00	4 461 000,00	0,00	1 187 030,00	1 187 030,00	
2030	x	x	x	x	0,00	0,00	3 761 000,00	0,00	1 233 012,00	1 233 012,00	
2031	x	x	x	x	0,00	0,00	3 011 000,00	0,00	1 275 647,00	1 275 647,00	
2032	x	x	x	x	0,00	0,00	2 261 000,00	0,00	1 301 608,00	1 301 608,00	
2033	x	x	x	x	0,00	0,00	1 511 000,00	0,00	1 326 759,00	1 326 759,00	
2034	x	x	x	x	0,00	0,00	761 000,00	0,00	1 351 066,00	1 351 066,00	
2035	x	x	x	x	0,00	0,00	0,00	0,00	1 380 283,00	1 380 283,00	

⁸⁾ Skorygowanie o środki dotyczy określonego w art. 242 ustawy powiększenia o odpowiednie dla roku prognozy przychody wskazane w art. 217 ust. 2 ustawy. Skutki finansowe wyłączeń ograniczenia, o którym mowa w art. 242 ustawy, zawarte w innych ustawach należy ująć w objaśnieniach dołączanych do wieloletniej prognozy finansowej zgodnie z art. 226 ust. 2a ustawy.

Wyszczególnienie	Wskaźnik spłaty zobowiązań						
	Relacja określona po lewej stronie nierówności we wzorze, o którym mowa w art. 243 ust. 1 ustawy (po uwzględnieniu zobowiązań związku współtworzonego przez jednostkę samorządu terytorialnego oraz po uwzględnieniu ustawowych wyłączeń przypadających na dany rok) ^x	Relacja określona po prawej stronie nierówności we wzorze, o którym mowa w art. 243 ust. 1 ustawy, ustalona dla danego roku (wskaźnik jednoroczny) ^x		Dopuszczalny limit spłaty zobowiązań określony po prawej stronie nierówności we wzorze, o którym mowa w art. 243 ustawy, po uwzględnieniu ustawowych wyłączeń, obliczony w oparciu o plan 3. kwartału roku poprzedzającego pierwszy rok prognozy (wskaźnik ustalony w oparciu o średnią arytmetyczną z poprzednich lat) ^x	Dopuszczalny limit spłaty zobowiązań określony po prawej stronie nierówności we wzorze, o którym mowa w art. 243 ustawy, po uwzględnieniu ustawowych wyłączeń, obliczony w oparciu o wykonanie roku poprzedzającego pierwszy rok prognozy (wskaźnik ustalony w oparciu o średnią arytmetyczną z poprzednich lat) ^x	Informacja o spełnieniu wskaźnika spłaty zobowiązań określonego w art. 243 ustawy, po uwzględnieniu zobowiązań związku współtworzonego przez jednostkę samorządu terytorialnego oraz po uwzględnieniu ustawowych wyłączeń, obliczonego w oparciu o plan 3 kwartałów roku poprzedzającego rok budżetowy ^x	Informacja o spełnieniu wskaźnika spłaty zobowiązań określonego w art. 243 ustawy, po uwzględnieniu zobowiązań związku współtworzonego przez jednostkę samorządu terytorialnego oraz po uwzględnieniu ustawowych wyłączeń, obliczonego w oparciu o wykonanie roku poprzedzającego rok budżetowy ^x
Lp.	8.1	8.2		8.3	8.3.1	8.4	8.4.1
2024	4,53%	-5,34%	-4,92%	19,77%	19,66%	TAK	TAK
2025	6,76%	6,88%	x	17,37%	17,25%	TAK	TAK
2026	6,16%	6,85%	x	15,36%	15,25%	TAK	TAK
2027 ²	5,71%	8,13%	x	14,07%	13,95%	TAK	TAK
2028	5,31%	8,26%	x	12,05%	11,94%	TAK	TAK
2029	2,73%	8,17%	x	9,75%	9,64%	TAK	TAK
2030	5,05%	8,18%	x	6,29%	6,18%	TAK	TAK
2031	5,07%	8,09%	x	5,88%	5,88%	TAK	TAK
2032	4,81%	7,90%	x	7,79%	7,79%	TAK	TAK
2033	4,55%	7,72%	x	7,94%	7,94%	TAK	TAK
2034	4,31%	7,53%	x	8,06%	8,06%	TAK	TAK
2035	4,13%	7,38%	x	7,98%	7,98%	TAK	TAK

Wyszczególnienie	Finansowanie programów, projektów lub zadań realizowanych z udziałem środków, o których mowa w art. 5 ust. 1 pkt 2 i 3 ustawy										
	Dochody bieżące na programy, projekty lub zadania finansowane z udziałem środków, o których mowa w art. 5 ust. 1 pkt 2 i 3 ustawy ^x	w tym:			Dochody majątkowe na programy, projekty lub zadania finansowane z udziałem środków, o których mowa w art. 5 ust. 1 pkt 2 i 3 ustawy	w tym:			Wydatki bieżące na programy, projekty lub zadania finansowane z udziałem środków, o których mowa w art. 5 ust. 1 pkt 2 i 3 ustawy ^x	w tym:	
		Dotacje i środki o charakterze bieżącym na realizację programu, projektu lub zadania finansowanego z udziałem środków, o których mowa w art. 5 ust. 1 pkt 2 ustawy ^x	w tym:			Dochody majątkowe na programy, projekty lub zadania finansowane z udziałem środków, o których mowa w art. 5 ust. 1 pkt 2 ustawy	w tym:			Wydatki bieżące na programy, projekty lub zadania finansowane z udziałem środków, o których mowa w art. 5 ust. 1 pkt 2 ustawy ^x	finansowane środkami określonymi w art. 5 ust. 1 pkt 2 ustawy
			środki określone w art. 5 ust. 1 pkt 2 ustawy				środki określone w art. 5 ust. 1 pkt 2 ustawy				
Lp.	9.1	9.1.1	9.1.1.1	9.2	9.2.1	9.2.1.1	9.3	9.3.1	9.3.1.1		
2024	0,00	0,00	0,00	0,00	0,00	0,00	0,00	0,00	0,00	0,00	
2025	0,00	0,00	0,00	0,00	0,00	0,00	0,00	0,00	0,00	0,00	
2026	0,00	0,00	0,00	0,00	0,00	0,00	0,00	0,00	0,00	0,00	
2027 ²	0,00	0,00	0,00	0,00	0,00	0,00	0,00	0,00	0,00	0,00	
2028	0,00	0,00	0,00	0,00	0,00	0,00	0,00	0,00	0,00	0,00	
2029	0,00	0,00	0,00	0,00	0,00	0,00	0,00	0,00	0,00	0,00	
2030	0,00	0,00	0,00	0,00	0,00	0,00	0,00	0,00	0,00	0,00	
2031	0,00	0,00	0,00	0,00	0,00	0,00	0,00	0,00	0,00	0,00	
2032	0,00	0,00	0,00	0,00	0,00	0,00	0,00	0,00	0,00	0,00	
2033	0,00	0,00	0,00	0,00	0,00	0,00	0,00	0,00	0,00	0,00	
2034	0,00	0,00	0,00	0,00	0,00	0,00	0,00	0,00	0,00	0,00	
2035	0,00	0,00	0,00	0,00	0,00	0,00	0,00	0,00	0,00	0,00	

Wyszczególnienie	Informacje uzupełniające o wybranych kategoriach finansowych									
	Wydatki majątkowe na programy, projekty lub zadania finansowane z udziałem środków, o których mowa w art. 5 ust. 1 pkt 2 i 3 ustawy	w tym:		Wydatki objęte limitem, o którym mowa w art. 226 ust. 3 pkt 4 ustawy	z tego:		Wydatki bieżące na pokrycie ujemnego wyniku finansowego samodzielnego publicznego zakładu opieki zdrowotnej	Wydatki na spłatę zobowiązań przejmowanych w związku z likwidacją lub przekształceniem samodzielnego publicznego zakładu opieki zdrowotnej	Kwota zobowiązań związku współtworzonego przez jednostkę samorządu terytorialnego przypadających do spłaty w danym roku budżetowym, podlegająca doliczeniu zgodnie z art. 244 ustawy ^x	Kwota zobowiązań wynikających z przejęcia przez jednostkę samorządu terytorialnego zobowiązań po likwidowanych i przekształcanych samorządowych osobach prawnych
		Wydatki majątkowe na programy, projekty lub zadania finansowane z udziałem środków, o których mowa w art. 5 ust. 1 pkt 2 ustawy	w tym:		bieżące	majątkowe				
			finansowane środkami określonymi w art. 5 ust. 1 pkt 2 ustawy							
Lp.	9.4	9.4.1	9.4.1.1	10.1	10.1.1	10.1.2	10.2	10.3	10.4	10.5
2024	0,00	0,00	0,00	752 730,00	0,00	752 730,00	0,00	0,00	0,00	0,00
2025	0,00	0,00	0,00	10 650 210,00	200 000,00	10 450 210,00	0,00	0,00	0,00	0,00
2026	0,00	0,00	0,00	100 000,00	100 000,00	0,00	0,00	0,00	0,00	0,00
2027 ²	0,00	0,00	0,00	0,00	0,00	0,00	0,00	0,00	0,00	0,00
2028	0,00	0,00	0,00	0,00	0,00	0,00	0,00	0,00	0,00	0,00
2029	0,00	0,00	0,00	0,00	0,00	0,00	0,00	0,00	0,00	0,00
2030	0,00	0,00	0,00	0,00	0,00	0,00	0,00	0,00	0,00	0,00
2031	0,00	0,00	0,00	0,00	0,00	0,00	0,00	0,00	0,00	0,00
2032	0,00	0,00	0,00	0,00	0,00	0,00	0,00	0,00	0,00	0,00
2033	0,00	0,00	0,00	0,00	0,00	0,00	0,00	0,00	0,00	0,00
2034	0,00	0,00	0,00	0,00	0,00	0,00	0,00	0,00	0,00	0,00
2035	0,00	0,00	0,00	0,00	0,00	0,00	0,00	0,00	0,00	0,00

Wyszczególnienie	Informacje uzupełniające o wybranych kategoriach finansowych										
	Spłaty, o których mowa w poz. 5.1, wynikające wyłącznie z tytułu zobowiązań już zaciągniętych ^x	Wydatki zmniejszające dług ^x	w tym:				wyплаты z tytułu wymagalnych poręczeń i gwarancji ^x	Kwota wzrostu(+)/spadku (-) kwoty długu wynikająca z operacji niekasowych (m.in. umorzenia, różnice kursowe)	Wcześniejsza spłata zobowiązań, wyłączona z limitu spłaty zobowiązań, dokonywana w formie wydatków budżetowych	Wykup papierów wartościowych, spłaty rat kredytów i pożyczek wraz z należnymi odsetkami i dyskontem, odpowiednio emitowanych lub zaciągniętych do równowartości kwoty ubytku w wykonanych dochodach jednostki samorządu terytorialnego będącego skutkiem wystąpienia COVID-19 ^x	Wydatki bieżące podlegające ustawowemu wyłączeniu z limitu spłaty zobowiązań ⁹⁾
			spłata zobowiązań wymagalnych z lat poprzednich, innych niż w poz. 10.7.3 ^x	spłata zobowiązań zaliczanych do tytułu dłużnego – kredyt i pożyczka ^x	w tym:						
					zobowiązań zaciągniętych po dniu 1 stycznia 2019 r. ^x	w tym: dokonywana w formie wydatku bieżącego ^x					
Lp.	10.6	10.7	10.7.1	10.7.2	10.7.2.1	10.7.2.1.1	10.7.3	10.8	10.9	10.10	10.11
2024	250 000,00	44 630,38	0,00	44 630,38	44 630,38	0,00	0,00	0,00	0,00	0,00	0,00
2025	650 000,00	46 801,74	0,00	46 801,74	46 801,74	0,00	0,00	0,00	x	0,00	0,00
2026	620 331,64	44 906,30	0,00	44 906,30	44 906,30	0,00	0,00	0,00	x	0,00	0,00
2027 ²⁾	650 000,00	0,00	0,00	0,00	0,00	0,00	0,00	0,00	x	0,00	0,00
2028	650 000,00	0,00	0,00	0,00	0,00	0,00	0,00	0,00	x	0,00	0,00
2029	285 000,00	0,00	0,00	0,00	0,00	0,00	0,00	0,00	x	0,00	0,00
2030	700 000,00	0,00	0,00	0,00	0,00	0,00	0,00	0,00	x	0,00	0,00
2031	750 000,00	0,00	0,00	0,00	0,00	0,00	0,00	0,00	x	0,00	0,00
2032	750 000,00	0,00	0,00	0,00	0,00	0,00	0,00	0,00	x	0,00	0,00
2033	750 000,00	0,00	0,00	0,00	0,00	0,00	0,00	0,00	x	0,00	0,00
2034	750 000,00	0,00	0,00	0,00	0,00	0,00	0,00	0,00	x	0,00	0,00
2035	761 000,00	0,00	0,00	0,00	0,00	0,00	0,00	0,00	x	0,00	0,00

* Informacje zawarte w tej części wieloletniej prognozy finansowej, w tym o spełnieniu relacji określonej w art. 243 ustawy zostaną automatycznie wygenerowane przez aplikację wskazaną przez Ministra Finansów, o której mowa w § 4 ust. 1 rozporządzenia, na podstawie danych historycznych oraz prognozowanych przez jednostkę samorządu terytorialnego. Automatyczne wyliczenia danych na podstawie wartości historycznych i prognozowanych przez jednostkę samorządu terytorialnego dotyczą w szczególności także pozycji 8.3–8.3.1 i pozycji z sekcji 12.

x - pozycje oznaczone symbolem „x” sporządza się na okres prognozy kwoty długu, zgodnie z art. 227 ust. 2 ustawy. Okres ten nie podlega wydłużeniu w sytuacji planowania wydatków z tytułu niewymagalnych poręczeń i gwarancji. W przypadku planowania wydatków z tytułu niewymagalnych poręczeń i gwarancji w okresie dłuższym niż okres, na który zaciągnięto oraz planuje się zaciągnąć zobowiązania dłużne, informację o wydatkach z tytułu niewymagalnych poręczeń i gwarancji, wykraczających poza wspomniany okres, należy zamieścić w objaśnieniach do wieloletniej prognozy finansowej.

⁹⁾ W pozycji należy ująć kwoty wydatków bieżących, o które zostają pomniejszone wydatki bieżące budżetu przy wyliczaniu limitu spłaty zobowiązań określonego po prawej stronie nierówności we wzorze, o którym mowa w art. 243 ustawy, na podstawie odrębnych ustaw, bez wydatków bieżących na obsługę długu. W szczególności należy ująć wydatki poniesione w celu realizacji zadań związanych z przeciwdziałaniem COVID-19.

Załącznik Nr 2 do uchwały Nr X/2024
Rady Miejskiej w Lubniewicach
z dnia 15 listopada 2023 r.

Wykaz przedsięwzięć do WPF

Lp.	Nazwa i cel	Jednostka odpowiedzialna lub koordynująca	Okres realizacji		Łączne nakłady finansowe	Limit 2024	Limit 2025	Limit 2026	Limit 2027	Limit zobowiązań
			od	do						
1	Wydatki na przedsięwzięcia-ogółem (1.1+1.2+1.3)				11 502 940,00	752 730,00	10 650 210,00	100 000,00	0,00	11 502 940,00
1.a	- wydatki bieżące				300 000,00	0,00	200 000,00	100 000,00	0,00	300 000,00
1.b	- wydatki majątkowe				11 202 940,00	752 730,00	10 450 210,00	0,00	0,00	11 202 940,00
1.1	Wydatki na programy, projekty lub zadania związane z programami realizowanymi z udziałem środków, o których mowa w art.5 ust.1 pkt 2 i 3 ustawy z dnia 27 sierpnia 2009.r. o finansach publicznych (Dz.U. z 2017 r. poz. 2077, z późn.zm.), z tego:				0,00	0,00	0,00	0,00	0,00	0,00
1.1.1	- wydatki bieżące				0,00	0,00	0,00	0,00	0,00	0,00
1.1.2	- wydatki majątkowe				0,00	0,00	0,00	0,00	0,00	0,00
1.2	Wydatki na programy, projekty lub zadania związane z umowami partnerstwa publiczno-privatnego, z tego:				0,00	0,00	0,00	0,00	0,00	0,00
1.2.1	- wydatki bieżące				0,00	0,00	0,00	0,00	0,00	0,00
1.2.2	- wydatki majątkowe				0,00	0,00	0,00	0,00	0,00	0,00
1.3	Wydatki na programy, projekty lub zadania pozostałe (inne niż wymienione w pkt 1.1 i 1.2), z tego				11 502 940,00	752 730,00	10 650 210,00	100 000,00	0,00	11 502 940,00
1.3.1	- wydatki bieżące				300 000,00	0,00	200 000,00	100 000,00	0,00	300 000,00
1.3.1.1	Sporządzenie Planu Ogólnego	Urząd Miejski	2025	2026	300 000,00	0,00	200 000,00	100 000,00	0,00	300 000,00
1.3.2	- wydatki majątkowe				11 202 940,00	752 730,00	10 450 210,00	0,00	0,00	11 202 940,00
1.3.2.1	Rewitalizacja plaży miejskiej - rewitalizacja plaży miejskiej	URZĄD MIEJSKI	2023	2025	1 202 940,00	62 730,00	1 140 210,00	0,00	0,00	1 202 940,00
1.3.2.2	Rewitalizacja rynku w Lubniewicach	Urząd Miejski	2024	2025	5 000 000,00	500 000,00	4 500 000,00	0,00	0,00	5 000 000,00
1.3.2.3	Przebudowa pomostów na plaży	Urząd Miejski	2024	2025	2 000 000,00	40 000,00	1 960 000,00	0,00	0,00	2 000 000,00
1.3.2.6	Modernizacja stacji uzdatniania wody w Lubniewicach wraz z zakupem sprzętu	Urząd Miejski	2024	2025	3 000 000,00	150 000,00	2 850 000,00	0,00	0,00	3 000 000,00

UZASADNIENIE

Objaśnienia przyjętych wartości do Wieloletniej Prognozy Finansowej Gminy Lubniewice na lata 2024-2035

Obowiązek sporządzenia Wieloletniej Prognozy Finansowej jest jedną z zasadniczych zmian wprowadzonych ustawą z dnia 27 sierpnia 2009 roku odnoszących się do zagadnień gospodarki finansowej jednostek samorządu terytorialnego. Regulacja ta stwarza możliwość kompleksowej analizy sytuacji finansowej jednostki oraz możliwość oceny podejmowanych przedsięwzięć z perspektywy ich znaczenia dla samorządu. W zamyśle prawodawcy wieloletnia prognoza finansowa jednostki samorządu terytorialnego ma być instrumentem nowoczesnego zarządzania finansami publicznymi.

W Wieloletniej Prognozie Finansowej Gminy Lubniewice zastosowano wzory załączników (załącznik nr 1 oraz załącznik nr 2 do uchwały) zgodnie z Rozporządzeniem Ministra Finansów z dnia 10 stycznia 2013 roku w sprawie wieloletniej prognozy finansowej jednostki samorządu terytorialnego (t.j. Dz. U. 2021 poz. 83).

Podstawą opracowania Wieloletniej Prognozy Finansowej Gminy Lubniewice jest projekt uchwały budżetowej na 2024 rok, wartości planowane na koniec III kwartału 2023 roku, dane sprawozdawcze z wykonania budżetu Gminy Lubniewice za lata 2022 i 2021 oraz Wytyczne Ministra Finansów dotyczące stosowania jednolitych wskaźników makroekonomicznych, będących podstawą oszacowania skutków finansowych projektowanych ustaw (aktualizacja – 3 października 2023 r.). W kolumnie pomocniczej dotyczącej przewidywanego wykonania w 2023 roku wprowadzono wartości, zgodnie z aktualnym planem budżetu Gminy Lubniewice na dzień przygotowania projektu, z uwzględnieniem korekt w zakresie rzeczywistego wykonania budżetu w 2023 r.

Art. 227 ust. 1 ustawy z dnia 27 sierpnia 2009 roku o finansach publicznych (t.j. Dz. U. 2023 r. poz. 1270 z późn. zm.) zakłada, iż wieloletnia prognoza finansowa obejmuje okres roku budżetowego oraz co najmniej trzech kolejnych lat budżetowych. Z ust. 2 powołanego artykułu wynika, iż prognozę kwoty długu, stanowiącą integralną część wieloletniej prognozy finansowej, sporządza się na okres, na który zaciągnięto lub planuje się zaciągnąć zobowiązanie.

Na dzień podjęcia uchwały, spłatę zobowiązań przewiduje się do roku 2035. Kwoty wydatków wynikające z limitów wydatków na przedsięwzięcia nie wykraczają poza okres prognozy kwoty długu. W związku z powyższym, Wieloletnia Prognoza Finansowa Gminy Lubniewice została przygotowana na lata 2024-2035.

Założenia makroekonomiczne

Przy opracowaniu prognozy pozycji budżetowych Gminy Lubniewice wykorzystano trzy podstawowe mierniki koniunktury gospodarczej – dynamikę realnej PKB, dynamikę średniorocznej inflacji (CPI) oraz dynamikę realnego wynagrodzenia brutto w gospodarce narodowej. Na ich podstawie oszacowano wartości dochodów i wydatków Gminy Lubniewice, co dzięki konstrukcji i zaawansowanym metodom dokonywania obliczeń, pozwoli realizować w przyszłości właściwą politykę finansową jednostki.

Zgodnie z zaleceniami Ministra Finansów, prognozę wskazanych pozycji oparto o Wytyczne dotyczące stosowania jednolitych wskaźników makroekonomicznych będących podstawą oszacowania skutków finansowych projektowanych ustaw. Ostatnia

dostępna aktualizacja ww. wytycznych miała miejsce 3 października 2023 r., a dane wynikające z powołanego dokumentu prezentuje tabela poniżej.

Tabela 1. Dane makroekonomiczne przyjęte do wyliczeń prognozy

Rok	Dynamika realna PKB	Dynamika średnioroczna inflacji (CPI)	Dynamika realnego wynagrodzenia brutto w gospodarce narodowej
2025	3,40%	4,10%	2,80%
2026	3,10%	3,10%	2,80%
2027	3,00%	2,50%	2,50%
2028	2,80%	2,50%	2,60%
2029	2,60%	2,50%	2,60%
2030	2,50%	2,50%	2,60%
2031	2,40%	2,50%	2,50%
2032	2,30%	2,50%	2,50%
2033	2,30%	2,50%	2,50%
2034	2,30%	2,50%	2,50%
2035	2,30%	2,50%	2,40%

Źródło: Wytyczne dotyczące stosowania jednolitych wskaźników makroekonomicznych będących podstawą oszacowania skutków finansowych projektowanych ustaw. Aktualizacja – 3 października 2023 r. (www.mf.gov.pl), Warszawa 2023.

Prognozę oparto o następujące założenia:

1. dla roku 2024 przyjęto wartości wynikające z projektu budżetu;
2. dla lat 2025-2035 prognozę wykonano poprzez indeksację o wskaźniki: dynamiki średniorocznej inflacji (CPI), dynamiki realnej PKB oraz dynamiki realnej wynagrodzeń brutto w gospodarce narodowej.

Podzielenie prognozy w powyższy sposób pozwala na realną ocenę możliwości inwestycyjno-kredytowych Gminy Lubniewice.

Zgodnie z przyjętym założeniem, dochody i wydatki bieżące w roku 2024 uwzględnione w WPF wynikają z wartości zawartych w projekcie budżetu na 2024 rok. Od 2025 roku dochody i wydatki bieżące ustalono za pomocą wskaźników inflacji, wskaźnika dynamiki PKB oraz wskaźnika dynamiki realnej wynagrodzeń brutto. W tym celu, posłużono się metodą indeksacji wartości bazowych o odpowiednio przypisany dla każdej kategorii budżetowej wskaźnik. Waga zmiennej makroekonomicznej oznacza w jakim stopniu dochody lub wydatki zależą od poziomu wskaźnika z danego roku. Indeksowana zostaje wartość na rok przyszły.

Sposób indeksacji za pomocą wag przedstawia poniższy wzór:

$$Y_1 = (Y_0) \cdot (1 + P + I + W + S)$$

gdzie:

Y_1 – wartość prognozowana danej kategorii dochodów bądź wydatków budżetowych;

Y_0 – wartość danej kategorii dochodów bądź wydatków budżetowych w roku poprzedzającym;

$P = w_i^{PKB} \cdot PKB_i$ – waga wskaźnika PKB przemnożona przez wskaźnik PKB w danym roku;

$I = w_i^{CPI} \cdot CPI_i$ – waga wskaźnika inflacji przemnożona przez wskaźnik inflacji w danym roku;

$W = w_i^{WYN} \cdot WYN_i$ – waga wskaźnika dynamiki realnej wynagrodzeń przemnożona przez wskaźnik dynamiki realnej wynagrodzeń w danym roku;

S – współczynnik stałego wzrostu.

1. Dochody

Prognozy dochodów Gminy Lubniewice dokonano w podziałach merytorycznych, a następnie sklasyfikowano w podziały wymagane ustawowo. Podział merytoryczny został sporządzony za pomocą paragrafów klasyfikacji budżetowej i objął dochody bieżące i majątkowe.

Dochody bieżące prognozowano w podziale na:

1. dochody z tytułu udziału we wpływach z podatku dochodowego od osób fizycznych;
2. dochody z tytułu udziału we wpływach z podatku dochodowego od osób prawnych;
3. subwencję ogólną;
4. dotacje i środki przeznaczone na cele bieżące;
5. pozostałe dochody (m. in.: podatki i opłaty lokalne, grzywny i kary pieniężne, wpływy z usług, odsetki od środków na rachunkach bankowych), w tym: z podatku od nieruchomości.

Dochody majątkowe prognozowano w podziale na:

1. dochody ze sprzedaży majątku;
2. dotacje i środki przeznaczone na inwestycje.

1.1. Dochody bieżące

Uwzględniając dotychczasowe kształtowanie się dochodów budżetu Gminy Lubniewice oraz przewidywania na następne lata, w poszczególnych kategoriach dochodów bieżących posłużono się metodą indeksacji wartości bazowych o odpowiednio przypisany dla każdej kategorii budżetowej wskaźnik, za pomocą następujących wag:

Tabela 2. Wagi dla danych makroekonomicznych przyjęte do wyliczeń prognozy dochodów bieżących

Rok	Dynamika realna PKB	Dynamika średnioroczna inflacji (CPI)
2025	3,40%	4,10%
2026	3,10%	3,10%
2027	3,00%	2,50%
2028	2,80%	2,50%
2029	2,60%	2,50%
2030	2,50%	2,50%
2031	2,40%	2,50%
2032	2,30%	2,50%
2033	2,30%	2,50%
2034	2,30%	2,50%
2035	2,30%	2,50%

Źródło: Opracowanie własne.

Dochody bieżące planuje się również zwiększać o podwyższanie stawek podatkowych i opłat lokalnych oraz w wyniku szeregu działań windykacyjnych .

Podatek od nieruchomości

Stosownie do przepisów ustawy o podatkach i opłatach lokalnych, wysokość stawek podatku od nieruchomości nie może przekroczyć górnych granic stawek kwotowych ogłoszonych przez Ministra Finansów. W roku budżetowym wpływy z tytułu podatku od nieruchomości zaplanowano w oparciu o planowane na 2024 r. stawki podatku od nieruchomości oraz zasób nieruchomości Gminy Lubniewice, który stanowi przedmiot opodatkowania. Wysokość wpływów z podatku od nieruchomości na 2024 r. ustalono więc na poziomie 3 376 702,25 zł, co stanowi 116,55% dochodów z tego tytułu planowanych do uzyskania na koniec 2023 r. Stawki podatkowe na 2024r. zostały zaplanowane w oparciu o Uchwałę nr XLIX/320/2023 z dnia 19 października 2023r. Rady Miejskiej w Lubniewicach. Zwiększone dochody z tytułu podatku od nieruchomości wynikają również z planowanych podwyżek stawek, gdyż obecnie stawki są na poziomie stawek maksymalnych z 2023 roku, a nie z 2024 roku , oprócz budynków pozostałych, które to są na poziomie roku 2019. Do roku 2024 i 2025 odroczone również niektórym podatnikom podatek od nieruchomości oraz rozłożono na raty .W wyniku rozwoju budownictwa na terenie Gminy Lubniewice, zwiększa się również liczba nieruchomości, w związku z tym na bieżąco jest aktualizowana baza podatkowa. W latach następnych zakłada się zatem wzrostowy trend wpływów z tego podatku i zwiększanie dochodów będących konsekwencją planowanego wzrostu stawek podatkowych oraz corocznego przyrostu przedmiotów opodatkowania związanych

z prowadzeniem działalności gospodarczej oraz budynków mieszkalnych.

Udział w podatkach centralnych

Jako że ta grupa dochodów pozostaje w bardzo silnym związku z sytuacją makroekonomiczną kraju, przy szacowaniu dochodów z tytułu udziałów w podatku dochodowym od osób fizycznych (PIT) oraz od osób prawnych (CIT) w okresie prognozy wzięto pod uwagę prognozowane wskaźniki makroekonomiczne, zgodnie z wagami przedstawionymi w tabeli powyżej.

Subwencje i dotacje na zadania bieżące

Planowaną kwotę subwencji ogólnej oraz dotacji celowych z budżetu państwa (innych niż środki na dofinansowanie realizacji projektów europejskich) na 2024 rok przyjęto w oparciu o informacje przekazane przez Ministra Finansów. W kolejnych latach prognozy założono wzrost kwoty otrzymywanych dotychczas cyklicznych subwencji i dotacji celowych z budżetu państwa w oparciu o prognozowane wskaźniki makroekonomiczne, zgodnie z wagami przedstawionymi w tabeli powyżej.

1.2. Dochody majątkowe

Waloryzacji o wskaźniki makroekonomiczne nie poddano dochodów o charakterze majątkowym. Dochody majątkowe, w tym przede wszystkim dochody ze sprzedaży majątku pozbawione są regularności, a ich poziom uzależniony jest od czynników niezależnych, jak np. koniunktura na rynku nieruchomości.

W 2024 roku dochody ze sprzedaży majątku zaplanowano na poziomie 60 000,00 zł. Bazując na informacjach o wykonaniu dochodów majątkowych w poprzednich latach, należy stwierdzić, że zaplanowana kwota jest realna, ryzyko ich niewykonania jest minimalne, a sama sprzedaż mienia została zaplanowana przy dochowaniu najwyższej staranności. Wartość zaplanowanych w 2024 roku dochodów ze sprzedaży ma zapewnić sprzedaż nieruchomości, których wykaz zaprezentowano poniżej.

1. 2 mieszkania komunalne ul. Jana Pawła II 25 i 27-10.000,00 zł.
2. Sprzedaż 3 działek po podziale działek 605/1-50.000,00 zł.

W 2024 roku zaplanowano dotacje oraz środki przeznaczone na inwestycje w wysokości 3 257 367,81 zł, które wiążą się z uzyskaniem bezzwrotnego dofinansowania na realizację zadań przedstawionych m.in. w załączniku nr 2 do Wieloletniej Prognozy Finansowej. Dotacje obejmują środki na realizację niżej wymienionych zadań:

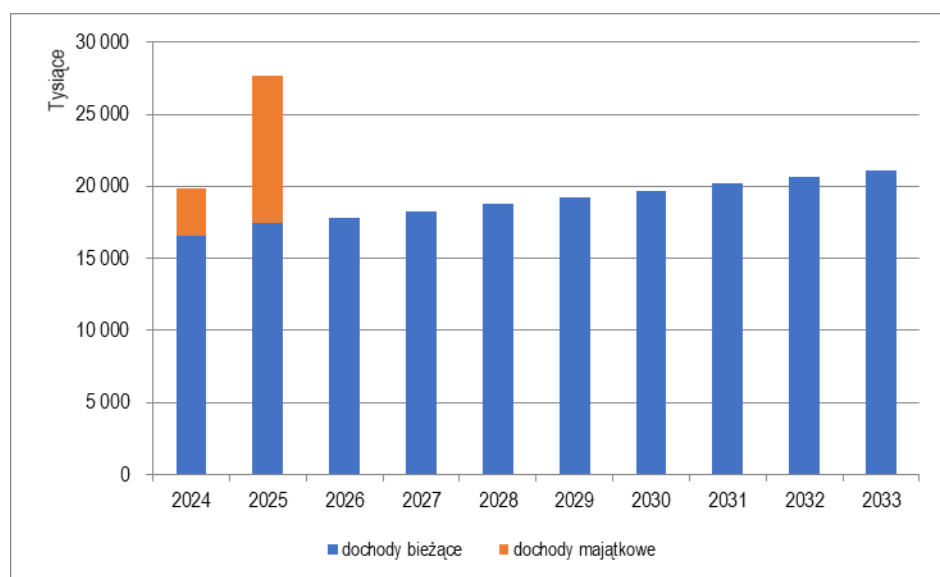
1. Program Inwestycji Strategicznych –Polski Ład na zadania inwestycyjne pn.:
 - *Przebudowa drogi gminnej w miejscowości Jarnatów- **686.000,00 zł.***

Klasyfikacja budżetowa /600/60016/6370/
2. Program Inwestycji Strategicznych –Polski Ład na zadania inwestycyjne pn.:
 - *Zakup urządzenia ssąco-płuczącego do ciśnieniowego czyszczenia kanalizacji na podwoziu samochodowym- **855.000,00zł.***

3. Rządowy Program odbudowy zabytków-Polski Ład na zadania inwestycyjne pn.:

- *Konserwacja zabytku-Kościół filialny p.w. Najświętszego Serca Pana Jezusa w Gliźnie-145.083,22 zł.*
- *Konserwacja zabytku-Kościół filialny p.w. Matki Boskiej Szkaplerznej w Jarnatowie-214.620,00 zł.*
- *Konserwacja zabytkowego pałacu w Gliźnie w części oficyny-719.664,59 zł.*
- *Odnowienie poszycia dachowego Ratusza w Lubniewicach-490.000,00 zł.*
- *Odnowienie poszycia dachowego przedszkola w Gliźnie -147.000,00 zł.*

Dotacje oraz środki na inwestycje zaplanowano również w roku 2025 w kwocie 10 210 000,00 zł.



2. Wydatki

Prognozy wydatków Gminy Lubniewice dokonano w podziale na kategorie wydatków bieżących i wydatków majątkowych.

2.1. Wydatki bieżące

Poziom prognozowanych wydatków bieżących zdeterminowany jest zakresem realizowanych zadań oraz możliwościami finansowymi. Priorytetem w zakresie planowania wydatków było zapewnienie odpowiednich środków na utrzymanie dotychczasowego zakresu i poziomu usług świadczonych na rzecz mieszkańców. Wydatki bieżące prognozowano w podziale na:

1. wynagrodzenia i składki od nich naliczane;
2. wydatki związane z obsługą zadłużenia, w tym odsetki i dyskonto;
3. pozostałe wydatki bieżące.

Uwzględniając dotychczasowe kształtowanie się wydatków budżetu Gminy Lubniewice oraz przewidywania na następne lata, w poszczególnych kategoriach wydatków bieżących posłużono się metodą indeksacji wartości bazowych o odpowiednio przypisany dla każdej kategorii budżetowej wskaźnik makroekonomiczny. Szczegóły przedstawiono w tabeli poniżej.

Tabela 4. Wagi dla danych makroekonomicznych przyjęte do wyliczeń prognozy wydatków bieżących

Rok	Dynamika realna PKB	Dynamika średnioroczna inflacji (CPI)
2025	3,40%	4,10%
2026	3,10%	3,10%
2027	3,00%	2,50%
2028	2,80%	2,50%
2029	2,60%	2,50%
2030	2,50%	2,50%
2031	2,40%	2,50%
2032	2,30%	2,50%
2033	2,30%	2,50%
2034	2,30%	2,50%
2035	2,30%	2,50%

Źródło: Opracowanie własne.

Wynagrodzenia i pochodne od wynagrodzeń

Zgodnie z założeniami przyjętymi przy prognozie dochodów, dla wydatków bieżących w roku 2024 przyjęto wartości wynikające z projektu budżetu. W 2024 r. w budżecie Gminy Lubniewice wydatki na wynagrodzenia pochodne od wynagrodzeń zabezpieczono w wysokości 9 051 859,38 zł, co stanowi zmianę w stosunku do przewidywanego wykonania na koniec 2023 r.

o kwotę 1 692 293,24 zł. W latach 2025-2035 dokonano indeksacji wydatków na wynagrodzenia i pochodne od wynagrodzeń w oparciu o wagi wskaźników makroekonomicznych, zgodnie z wartościami przedstawionymi w tabeli powyżej. Podwyżka wynagrodzeń wynika z podwyższenia minimalnego wynagrodzenia w 2024 roku, utworzenia dodatkowego oddziału w szkole, a co za tym idzie wzrostu wydatków na wynagrodzenia, awansami na nauczycieli dyplomowanych, zatrudnieniem dodatkowego pracownika do przedszkola oraz zatrudnieniem dodatkowego pracownika w Miejsko-Gminnym Ośrodku Pomocy Społecznej w Lubniewicach.

Poręczenia i gwarancje

W okresie prognozy Gmina Lubniewice nie planuje wydatków z tytułu poręczeń i gwarancji.

Odsetki i dyskonto

Wydatki na obsługę długu skalkulowano w oparciu o obowiązujące stawki WIBOR jak również warunki wynikające z zawartych umów (w przypadku zobowiązań historycznych). Zgodnie z projekcją inflacji opublikowaną przez Narodowy Bank Polski, osiągnęła ona szczyt w pierwszym kwartale 2023 roku. Od tego momentu prognozowany jest spadek inflacji, która z końcem 2024 powinna kształtować się na poziomie między 5% a 7%. Do kalkulacji kosztów obsługi długu przyjęto zgodnie z powyższym, że skorelowany z inflacją poziom stóp procentowych w okresie prognozy będzie relatywnie powoli spadać, natomiast dynamika spadku poziomu stóp procentowych będzie wolniejsza od dynamiki spadku poziomu inflacji i do ustabilizowania poziomu stóp procentowych dojdzie w 2029 roku. W związku z powyższym odsetki skalkulowano w oparciu o prognozę własną WIBOR i harmonogramy spłat kredytów.

Pozostałe wydatki bieżące

W 2025 r. założono spadek pozostałych wydatków bieżących. Władze Gminy Lubniewice przewidują znaczące oszczędności w budżecie na 2025 r. W tym celu konieczne będzie podjęcie szeregu działań oszczędnościowych w 2024 roku, których efekty finansowe będą widoczne w kolejnym roku. Władze zamierzają szukać oszczędności w zakresie oświaty i promocji, dotacji i wydatków pozostających poza podstawowymi obowiązkami samorządu oraz innych obszarów, które zostaną określone na podstawie wnikliwej analizy struktury wydatków w trakcie roku budżetowego. Dalsze wartości dotyczące pozostałych wydatków bieżących od roku 2026 prognozowane były w oparciu o pomniejszone wartości z 2025 r. z wykorzystaniem wskaźnika inflacji.

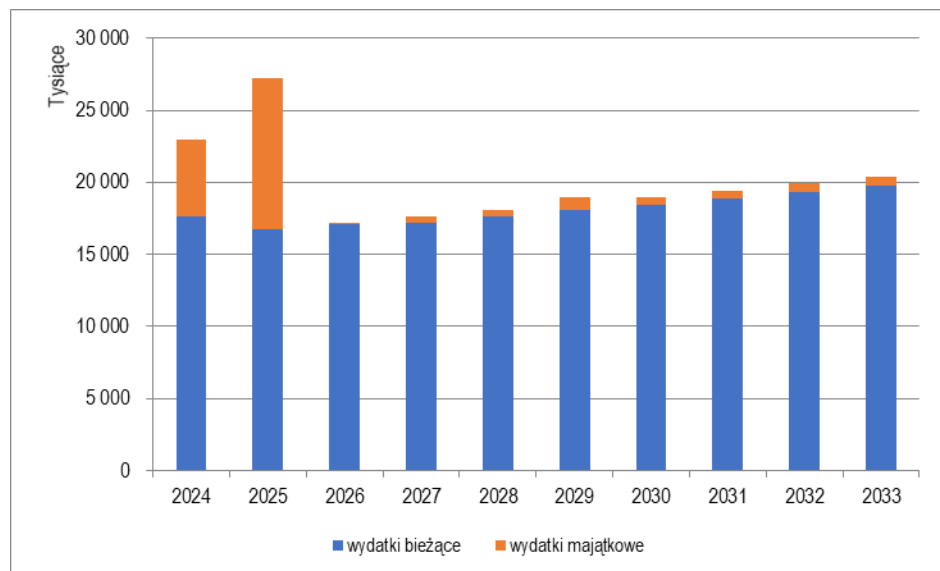
W związku z tym, że Wieloletnia Prognoza Finansowa jest aktualizowana po I kwartale trwającego roku budżetowego w zakresie kasowego wykonania budżetu za rok poprzedzający rok budżetowy (po sporządzeniu sprawozdań budżetowych i przekazaniu ich do Regionalnej Izby Obrachunkowej) przyjęte wytyczne i założenia mogą ulec nieznacznej zmianie.

W związku z wystąpieniem deficytu bieżącego, będącego skutkiem wzrostu cen i koniunktury gospodarczej, należy ograniczać wydatki bieżące oraz wyrzucić wpływ na zmianę struktury wydatków związaną z bezpośrednim utrzymaniem jednostek organizacyjnych gminy. Dyscyplina utrzymywania tych wydatków związana jest z utrzymaniem wskaźników zarządczych budżetu, tj. wynikających z art. 242 i 243 ustawy o finansach publicznych. Dlatego też należy prowadzić oszczędną gospodarkę środkami budżetowymi oraz zastanowić się nad redukcją wydatków bieżących.

2.2. Wydatki majątkowe

Wydatki majątkowe obejmują przede wszystkim przedsięwzięcia inwestycyjne, które ujęto w załączniku nr 2 do Wieloletniej

Prognozy Finansowej Gminy Lubniewice na lata 2024-2035.



3. Wynik budżetu

Wynik budżetu w prognozowanym okresie jest ściśle powiązany z przyjętymi założeniami do prognozy dochodów i wydatków.

W budżecie na 2024 r. zaplanowano ujemną różnicę pomiędzy dochodami i wydatkami budżetowymi. Wynik budżetu planuje się na poziomie -3 117 831,64 zł, a jego pokrycie planuje się z:

1. wolnych środków – 3 117 831,64 zł;

Fakt prognozowania w oparciu o dane makroekonomiczne o niewielkiej zmienności powoduje zrównoważony i stabilny wzrost dochodów oraz wydatków bieżących, któremu można przypisać cechy statystyczne.

Tabela 5. Wynik budżetu Gminy Lubniewice

Rok	Dochody [zł]	Wydatki [zł]	Wynik budżetu [zł]
2024	19 885 789,12	23 003 620,76	-3 117 831,64
2025	27 673 363,33	27 198 363,33	475 000,00
2026	17 841 322,47	17 220 990,83	620 331,64
2027	18 256 821,79	17 606 821,79	650 000,00
2028	18 770 540,21	18 120 540,21	650 000,00
2029	19 232 164,08	18 947 164,08	285 000,00

Rok	Dochody [zł]	Wydatki [zł]	Wynik budżetu [zł]
2030	19 715 831,38	19 015 831,38	700 000,00
2031	20 193 239,64	19 443 239,64	750 000,00
2032	20 656 918,14	19 906 918,14	750 000,00
2033	21 131 269,63	20 381 269,63	750 000,00
2034	21 616 542,12	20 866 542,12	750 000,00
2035	22 113 176,62	21 352 176,62	761 000,00

Źródło: Opracowanie własne.

4. Przychody

W okresie objętym prognozą zaplanowano przychody budżetowe.

W roku budżetowym przychody zaplanowano na poziomie 3 367 831,64 zł. Przychody Gminy Lubniewice w 2024 r. obejmują:

1. wolne środki – 3 357 831,64 zł;
2. spłaty udzielonych pożyczek – 10 000,00 zł;

5. Rozchody

W roku budżetowym oraz w okresie prognozy planuje się rozchody budżetowe. Rozchody Gminy Lubniewice obejmują spłaty rat kapitałowych kredytów i pożyczek oraz wykup papierów wartościowych.

W zakresie zawartych umów, rozchody Gminy Lubniewice zaplanowano zgodnie z harmonogramami. W tabeli poniżej spłatę ww. zobowiązań przedstawiono w kolumnie „Zobowiązanie historyczne”.

Tabela 6. Spłata zaciągniętych i planowanych zobowiązań Gminy Lubniewice

Rok	Zobowiązanie historyczne [zł]
2024	250 000,00
2025	650 000,00
2026	620 331,64
2027	650 000,00
2028	650 000,00
2029	285 000,00
2030	700 000,00
2031	750 000,00
2032	750 000,00
2033	750 000,00

Rok	Zobowiązanie historyczne [zł]
2034	750 000,00
2035	761 000,00

Źródło: Opracowanie własne.

W roku 2023 nadpłacono kredyt, którego spłata przewidziana była na rok 2029. Dzięki temu zmniejszono kwotę odsetek na lata następne. Od 2025 roku nastąpi znaczący wzrost spłat rat kredytowych zgodnie z harmonogramami, dlatego też ostrożnościowo zaplanowano pozostałe wydatki bieżące, tak aby zachować płynność finansową Gminy.

6. Kwota długu

Na dzień 31.12.2023 r. kwota zadłużenia, wykazana w pozycji 6. Wieloletniej Prognozy Finansowej Gminy Lubniewice na lata 2024-2035, w kolumnie pomocniczej WPF „2023 przewidywane wykonanie” wynosi 7 566 331,64 zł. Na koniec 2024 roku kwotę długu planuje się na poziomie 7 408 039,68 zł.

W stosunku do dochodów ogółem pomniejszonych o dotacje i środki o podobnym charakterze oraz powiększonych o przychody z tytułów określonych w art. 217 ust. 2 pkt 4-8 ustawy o finansach publicznych, nieprzeznaczone na sfinansowanie deficytu budżetowego, planowana kwota długu na koniec 2024 roku wyniesie 50,73%.

Tabela 7. Informacja o wysokości kwoty długu w latach 2023-2025

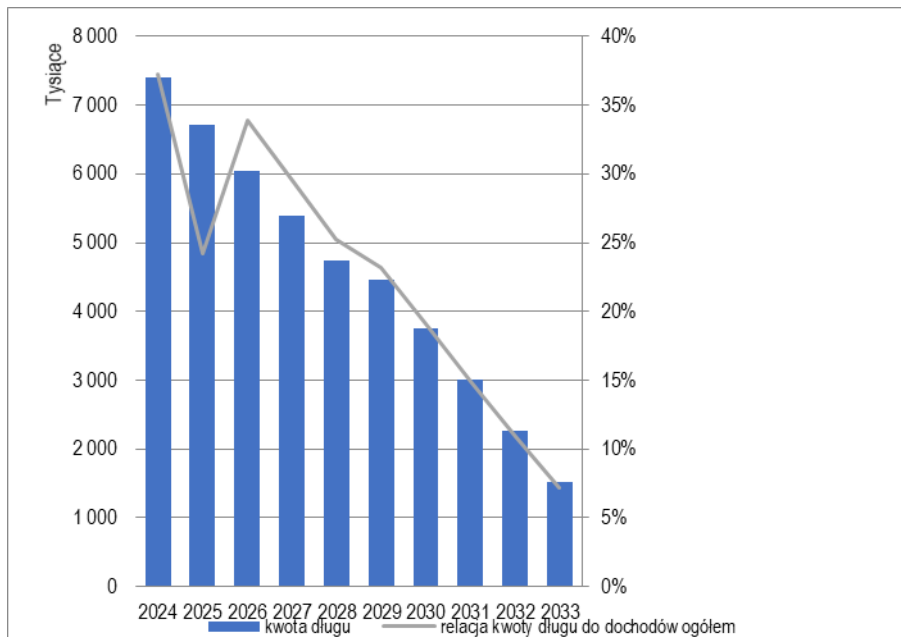
Rok	Planowana kwota długu na koniec roku [zł]	Podstawa wskaźnika* [zł]	Relacja
2024	7 408 039,68	14 603 625,25	50,73%
2025	6 711 237,94	15 270 300,33	43,95%

*dochody pomniejszone o dotacje i środki o podobnym charakterze oraz powiększone o przychody z tytułów określonych w art. 217 ust. 2 pkt 4-8 ustawy o finansach publicznych, nieprzeznaczone na sfinansowanie deficytu budżetowego

Źródło: Opracowanie własne.

Oprócz zaciągniętych zobowiązań długoterminowych, kwota długu obejmuje także kwotę, którego spłata dokona się z wydatków budżetu. Saldo zobowiązań wynikających z umów spłacanych wydatkami na koniec 2024 r. wyniesie 91 708,04 zł (pozycja 6.1).

Należy nadmienić, iż w 2023 roku podpisano aneks do umowy z 2017 r. będącej umową nienazwaną. Aneks zakładał ustalenie stałej stawki WIBOR na poziomie 4,6% (umowa do 2026). W wyniku tej zmiany nastąpiło przeliczenie kwoty zadłużenia, które wzrosło o 507,37 zł. Natomiast odsetki zmalały o kilka procent. Po I kwartale 2024 roku dokonana zostanie aktualizacja Wieloletniej prognozy Finansowej względem kasowego wykonania budżetu i w oparciu o uzyskane dane i dogłębną analizę Gmina rozważy całkowitą spłatę w/w zobowiązania.



7. Relacja z art. 242 ustawy o finansach publicznych

W budżecie na 2024 r. zaplanowano ujemną różnicę pomiędzy dochodami i wydatkami bieżącymi. Wynik budżetu bieżącego planuje się na poziomie -1 115 159,02 zł. Ujemny wynik budżetu bieżącego planuje się sfinansować środkami, o których mowa w art. 217 ust. 2 pkt 5-8 ustawy o finansach publicznych. W związku z powyższym Gmina Lubniewice zachowuje relację określoną w art. 242 ust. 1 ustawy o finansach publicznych.

Tabela 8. Wynik budżetu bieżącego Gminy Lubniewice

Rok	Dochody bieżące [zł]	Wydatki bieżące [zł]	Wynik budżetu bieżącego [zł]	Wynik budżetu bieżącego, skorygowany o środki [zł]
2024	16 568 421,31	17 683 580,33	-1 115 159,02	2 252 672,62
2025	17 463 363,33	16 748 153,33	715 210,00	890 210,00
2026	17 841 322,47	17 069 379,47	771 943,00	771 943,00
2027	18 256 821,79	17 226 650,79	1 030 171,00	1 030 171,00
2028	18 770 540,21	17 643 957,21	1 126 583,00	1 126 583,00
2029	19 232 164,08	18 045 134,08	1 187 030,00	1 187 030,00
2030	19 715 831,38	18 482 819,38	1 233 012,00	1 233 012,00
2031	20 193 239,64	18 917 592,64	1 275 647,00	1 275 647,00
2032	20 656 918,14	19 355 310,14	1 301 608,00	1 301 608,00

Rok	Dochody bieżące [zł]	Wydatki bieżące [zł]	Wynik budżetu bieżącego [zł]	Wynik budżetu bieżącego, skorygowany o środki [zł]
2033	21 131 269,63	19 804 510,63	1 326 759,00	1 326 759,00
2034	21 616 542,12	20 265 476,12	1 351 066,00	1 351 066,00
2035	22 113 176,62	20 732 893,62	1 380 283,00	1 380 283,00

Źródło: Opracowanie własne.

8. Relacja z art. 243 ustawy o finansach publicznych

Informację na temat kształtowania się relacji z art. 243 ustawy o finansach publicznych w okresie prognozy Gminy Lubniewice przedstawiono w tabeli poniżej.

Tabela 9. Kształtowanie się relacji z art. 243 ust. 1 ustawy o finansach publicznych

Rok	Obsługa zadłużenia (fakt. i plan. po wyłączeniach)	Maksymalna obsługa zadłużenia (wg planu po III kwartale)	Zachowanie relacji z art. 243 (w oparciu o plan po 3 kwartale)	Maksymalna obsługa zadłużenia (wg przewidywanego wykonania)	Zachowanie relacji z art. 243 (w oparciu o przewidywane wykonanie)
2024	4,53%	19,77%	TAK	19,66%	TAK
2025	6,76%	17,37%	TAK	17,25%	TAK
2026	6,16%	15,36%	TAK	15,25%	TAK
2027	5,71%	14,07%	TAK	13,95%	TAK
2028	5,31%	12,05%	TAK	11,94%	TAK
2029	2,73%	9,75%	TAK	9,64%	TAK
2030	5,05%	6,29%	TAK	6,18%	TAK
2031	5,07%	5,88%	TAK	5,88%	TAK
2032	4,81%	7,79%	TAK	7,79%	TAK
2033	4,55%	7,94%	TAK	7,94%	TAK
2034	4,31%	8,06%	TAK	8,06%	TAK
2035	4,13%	7,98%	TAK	7,98%	TAK

Źródło: Opracowanie własne.

Dane w tabeli powyżej wskazują, że w całym okresie prognozy Gmina Lubniewice spełnia relację, o której mowa w art. 243 ust. 1 ustawy o finansach publicznych. Spełnienie dotyczy zarówno relacji obliczonej na podstawie planu na dzień 30.09.2023 r. jak i w oparciu o kolumnę „przewidywane wykonanie 2023”.

Wykaz przedsięwzięć

W wykazie przedsięwzięć ujęto następujące pozycje:

1. *Sporządzenie Planu Ogólnego*- łączny nakład tego przedsięwzięcia to 300.000,00 zł. Realizacja w latach 2025-2026.
2. Program Inwestycji Strategicznych –Polski Ład na zadania inwestycyjne pn.: „*Rewitalizacja plaży miejskiej z terenem przyległym-etap 1*”- łączny koszt to 1.202.940,00 zł. Realizacja w latach 2024-2025.
3. Program Inwestycji Strategicznych –Polski Ład na zadania inwestycyjne pn.: *Rewitalizacja rynku w Lubniewicach*- łączny koszt to 5.000.000,00 zł. Realizacja w latach 2024-2025.
4. Program Inwestycji Strategicznych –Polski Ład na zadania inwestycyjne pn.: *Przebudowa pomostów na plaży miejskiej*- łączny koszt to 2.000.000,00 zł. Realizacja w latach 2024-2025.
5. Program Inwestycji Strategicznych –Polski Ład na zadania inwestycyjne pn.: „*Modernizacja stacji uzdatniania wody w Lubniewicach wraz z zakupem sprzętu*”-łączny koszt 3.000.000,00 zł. Realizacja w latach 2024-2025.

Podsumowanie

Wartości wykazane w pozostałych pozycjach WPF, w tym:

- finansowanie programów, projektów lub zadań realizowanych z udziałem środków, o których mowa w art. 5 ust. 1 pkt 2 i 3 ustawy (kolumna od 9.1 do 9.4.1.1);
- informacje uzupełniające o wybranych kategoriach finansowych (kolumna od 10.1 do 10.11)

stanowią informacje uzupełniające względem pozycji opisanych powyżej. Zostały przedstawione w WPF zgodnie z obowiązującym stanem faktycznym, na podstawie zawartych umów i porozumień.