

Uchwała nr projekt
Rady Miejskiej w Lubniewicach
z dnia.....grudnia 2022

w sprawie Wieloletniej Prognozy Finansowej Gminy Lubniewice na lata 2023-2035

Na podstawie art. 226, art. 227, art. 228, art. 229, art. 230, art. 231, art. 232 ust.2, art. 243 ustawy z dnia 27 sierpnia 2009 roku o finansach publicznych (Dz. U. z 2022, poz. 1634z późn. zm.), art. 18, ust. 2, pkt 15 ustawy z dnia 8 marca 1990 r. o samorządzie gminnym (t.j. Dz.U. 2022 poz. 559), uchwała się, co następuje:

§ 1. Uchwała się Wieloletnią Prognozę Finansową Gminy Lubniewice na lata 2023-2035, obejmującą:

1. dochody i wydatki bieżące, dochody i wydatki majątkowe, wynik budżetu, przeznaczenie nadwyżki lub sposób sfinansowania deficytu, przychody i rozchody budżetu, kwotę długu oraz sposób sfinansowania długu, zgodnie z załącznikiem nr 1 do niniejszej uchwały,

2. Objaśnienia przyjętych wartości stanowią załącznik nr 3 do niniejszej uchwały.

§ 2. Informacje o relacji kształtowania długu, o którym mowa w art. 243 ustawy o finansach publicznych, na lata 2023-2035 oraz limity zobowiązań z nimi związane, zawarte zostały w załączniku nr 1 do niniejszej Uchwały.

§ 3. Określa się wykaz realizowanych przedsięwzięć, zgodnie z załącznikiem nr 2 do niniejszej uchwały.

§ 4. Upoważnia się Burmistrza Gminy Lubniewice do:

1. Zaciągania zobowiązań związanych z realizacją przedsięwzięć zamieszczonych w załączniku nr 2 do uchwały,

2. Zaciągania zobowiązań z tytułu umów, których realizacja w roku budżetowym i latach następnych jest niezbędna dla zapewnienia ciągłości działania Gminy i których terminy płatności wykraczają poza rok budżetowy.

3. Przekazywania uprawnień w zakresie zaciągania zobowiązań określonych w ust. 1 kierownikom jednostek organizacyjnych ,

4. Dokonywania zmian limitów zobowiązań i kwot wydatków na realizację przedsięwzięcia finansowanego z udziałem środków europejskich, albo środków o których mowa w art. 5 ust. 1 pkt 3, w związku ze zmianami w realizacji tego przedsięwzięcia, o ile zmiany te nie pogorszą wyniku budżetu dla każdego roku objętego wieloletnią prognozą finansową.

§ 5. Traci moc Uchwała Rady Miejskiej Gminy Lubniewice nr XXXII/201/2021 Rady Miejskiej w Lubniewicach z dnia 21.12.2021 r. w sprawie Wieloletniej Prognozy Finansowej Gminy Lubniewice na lata 2022-2035 z późn. zmianami.

§ 6. Wykonanie uchwały powierza się Burmistrzowi Gminy Lubniewice

§ 7. Uchwała wchodzi w życie z dniem 1 stycznia 2023 r.

Burmistrz Lubniewic

Radosław Sosnowski

Z

dnia.....

grudnia

2022 r.

Wieloletnia Prognoza Finansowa¹⁾

Wyszczególnienie		2023	2024	2025	2026 ²⁾	2027	2028	2029	2030	2031	2032
1. Dochody ogółem^x		20 481 810,78	15 294 684,00	15 444 054,00	15 830 155,00	16 289 229,00	16 761 617,00	17 230 942,00	17 696 177,00	18 173 974,00	18 646 497,00
1.1	Dochody bieżące ^x , z tego:	14 293 590,78	14 979 684,00	15 444 054,00	15 830 155,00	16 289 229,00	16 761 617,00	17 230 942,00	17 696 177,00	18 173 974,00	18 646 497,00
1.1.1	dochody z tytułu udziału we wpływach z podatku dochodowego od osób fizycznych	2 017 120,00	2 113 942,00	2 179 474,00	2 233 961,00	2 298 746,00	2 365 410,00	2 431 641,00	2 497 295,00	2 564 722,00	2 631 405,00
1.1.2	dochody z tytułu udziału we wpływach z podatku dochodowego od osób prawnych	198 829,00	208 373,00	214 833,00	220 204,00	226 590,00	233 161,00	239 690,00	246 162,00	252 808,00	259 381,00
1.1.3	z subwencji ogólnej	4 066 722,00	4 261 925,00	4 394 045,00	4 503 896,00	4 634 509,00	4 768 910,00	4 902 439,00	5 034 805,00	5 170 745,00	5 305 184,00
1.1.4	z tytułu dotacji i środków przeznaczonych na cele bieżące ^{x3)}	2 262 358,00	2 370 951,00	2 444 450,00	2 505 561,00	2 578 222,00	2 652 990,00	2 727 274,00	2 800 910,00	2 876 535,00	2 951 325,00
1.1.5	pozostałe dochody bieżące ⁴⁾ , w tym:	5 748 561,78	6 024 493,00	6 211 252,00	6 366 533,00	6 551 162,00	6 741 146,00	6 929 898,00	7 117 005,00	7 309 164,00	7 499 202,00
1.1.5.1	z podatku od nieruchomości	2 897 300,78	3 036 371,00	3 130 499,00	3 208 761,00	3 301 815,00	3 397 568,00	3 492 700,00	3 587 003,00	3 683 852,00	3 779 632,00
1.2	Dochody majątkowe ^x , w tym:	6 188 220,00	315 000,00	0,00	0,00	0,00	0,00	0,00	0,00	0,00	0,00
1.2.1	ze sprzedaży majątku ^x	14 000,00	0,00	0,00	0,00	0,00	0,00	0,00	0,00	0,00	0,00
1.2.2	z tytułu dotacji oraz środków przeznaczonych na inwestycje	0,00	315 000,00	0,00	0,00	0,00	0,00	0,00	0,00	0,00	0,00
2. Wydatki ogółem^x		22 200 857,19	15 056 684,00	14 969 054,00	15 209 823,36	15 639 229,00	16 111 617,00	16 820 942,00	16 996 177,00	17 423 974,00	17 896 497,00
2.1	Wydatki bieżące ^x , w tym:	14 593 269,12	14 621 553,05	14 755 416,00	14 879 310,00	15 191 317,00	15 522 544,00	15 900 380,00	16 310 124,00	16 730 387,00	17 159 529,00
2.1.1	na wynagrodzenia i składki od nich naliczane	7 047 701,44	7 164 700,00	7 297 247,00	7 424 949,00	7 636 560,00	7 850 384,00	8 068 232,00	8 290 108,00	8 518 086,00	8 750 204,00
2.1.2	z tytułu poręczeń i gwarancji ^x , w tym:	0,00	0,00	0,00	0,00	0,00	0,00	0,00	0,00	0,00	0,00
2.1.2.1	gwarancje i poręczenia podlegające wyłączeniu z limitu spłaty zobowiązań, o którym mowa w art. 243 ustawy ^x	0,00	0,00	0,00	0,00	0,00	0,00	0,00	0,00	0,00	0,00
2.1.3	wydatki na obsługę długu ^x , w tym:	470 000,00	432 000,00	398 500,00	347 800,00	306 000,00	258 000,00	212 000,00	123 881,00	154 798,00	83 615,06
2.1.3.1	odsetki i dyskonto podlegające wyłączeniu z limitu spłaty zobowiązań, o którym mowa w art. 243 ustawy, w terminie nie dłuższym niż 90 dni po zakończeniu programu, projektu lub zadania i otrzymaniu refundacji z tych środków (bez odsetek i dyskonta od zobowiązań na wkład krajowy) ^x	0,00	0,00	0,00	0,00	0,00	0,00	0,00	0,00	0,00	0,00
2.1.3.2	odsetki i dyskonto podlegające wyłączeniu z limitu spłaty zobowiązań, o którym mowa w art. 243 ustawy, z tytułu zobowiązań zaciągniętych na wkład krajowy ^x	0,00	0,00	0,00	0,00	0,00	0,00	0,00	0,00	0,00	0,00
2.1.3.3	pozostałe odsetki i dyskonto podlegające wyłączeniu z limitu spłaty zobowiązań, o którym mowa w art. 243 ustawy ^x	0,00	0,00	0,00	0,00	0,00	0,00	0,00	0,00	0,00	0,00
2.2	Wydatki majątkowe ^x , w tym:	7 607 588,07	435 130,95	213 638,00	330 513,36	447 912,00	589 073,00	920 562,00	686 053,00	693 587,00	736 968,00
2.2.1	Inwestycje i zakupy inwestycyjne, o których mowa w art. 236 ust. 4 pkt 1 ustawy, w tym:	7 607 588,07	435 130,95	213 638,00	330 513,36	447 912,00	589 073,00	920 562,00	686 053,00	693 587,00	736 968,00
2.2.1.1	wydatki o charakterze dotacyjnym na inwestycje i zakupy inwestycyjne	0,00	0,00	0,00	0,00	0,00	0,00	0,00	0,00	0,00	0,00
3. Wynik budżetu^x		-1 719 046,41	238 000,00	475 000,00	620 331,64	650 000,00	650 000,00	410 000,00	700 000,00	750 000,00	750 000,00
3.1	Kwota prognozowanej nadwyżki budżetu przeznaczana na spłatę kredytów, pożyczek i wykup papierów wartościowych ⁵⁾	0,00	238 000,00	475 000,00	620 331,64	650 000,00	650 000,00	410 000,00	700 000,00	750 000,00	750 000,00
4. Przychody budżetu^x		2 154 161,41	12 000,00	175 000,00	0,00	0,00	0,00	0,00	0,00	0,00	0,00
4.1	Kredyty, pożyczki, emisja papierów wartościowych ^x , w tym:	0,00	0,00	0,00	0,00	0,00	0,00	0,00	0,00	0,00	0,00
4.1.1	na pokrycie deficytu budżetu ^x	0,00	0,00	0,00	0,00	0,00	0,00	0,00	0,00	0,00	0,00
4.2	Nadwyżka budżetowa z lat ubiegłych ^{x6)} , w tym:	0,00	0,00	0,00	0,00	0,00	0,00	0,00	0,00	0,00	0,00
4.2.1	na pokrycie deficytu budżetu ^x	0,00	0,00	0,00	0,00	0,00	0,00	0,00	0,00	0,00	0,00
4.3	Wolne środki, o których mowa w art. 217 ust.2 pkt 6 ustawy ^x , w tym:	2 154 161,41	0,00	175 000,00	0,00	0,00	0,00	0,00	0,00	0,00	0,00
4.3.1	na pokrycie deficytu budżetu ^x	1 719 046,41	0,00	0,00	0,00	0,00	0,00	0,00	0,00	0,00	0,00
4.4	Spłaty udzielonych pożyczek w latach ubiegłych ^x , w tym:	0,00	12 000,00	0,00	0,00	0,00	0,00	0,00	0,00	0,00	0,00
4.4.1	na pokrycie deficytu budżetu ^x	0,00	0,00	0,00	0,00	0,00	0,00	0,00	0,00	0,00	0,00
4.5	Inne przychody niezwiązane z zaciągnięciem długu ^{x7)} , w tym:	0,00	0,00	0,00	0,00	0,00	0,00	0,00	0,00	0,00	0,00

¹⁾ Wzór może być stosowany także w układzie pionowym, w którym poszczególne pozycje są przedstawione w kolumnach, a lata w wierszach.

²⁾ Zgodnie z art. 227 ustawy z dnia 27 sierpnia 2009 r. o finansach publicznych (Dz. U. z 2019 r. poz. 869, z późn. zm.), zwanej dalej „ustawą”, wieloletnia prognoza finansowa obejmuje okres roku budżetowego oraz co najmniej trzech kolejnych lat. W sytuacji dłuższego okresu prognozowania finansowego wzór stosuje się dla lat wykraczających poza minimalny (4-letni) okres prognozy wynikający z art. 227 ustawy.

³⁾ W pozycji wykazuje się dochody o charakterze celowym, które jednostka otrzymuje od podmiotów zewnętrznych. W szczególności pozycja obejmuje dotacje celowe z budżetu państwa na zadania bieżące oraz dotacje i środki na finansowanie wydatków bieżących na realizację zadań finansowanych z udziałem środków, o których mowa w art. 5 ust. 1 pkt 2 i 3 ustawy. W pozycji nie wykazuje się natomiast dochodów związanych ze szczególnymi zasadami wykonywania budżetu jednostki wynikającymi z odrębnych ustaw, o których mowa w art. 237 ust. 1 ustawy.

⁴⁾ W pozycji wykazuje się pozostałe dochody bieżące w szczególności kwoty podatków i opłat lokalnych.

⁵⁾ Inne przeznaczenie nadwyżki budżetowej wymaga określenia w objaśnieniach do wieloletniej prognozy finansowej.

⁶⁾ W pozycji należy ująć środki pieniężne znajdujące się na rachunku budżetu pochodzące z nadwyżek poprzednich budżetów, łącznie z niewykorzystanymi środkami, o których mowa w art. 217 ust. 2 pkt 8 ustawy.

⁷⁾ W pozycji należy ująć w szczególności przychody pochodzące z prywatyzacji majątku jednostki samorządu terytorialnego.

4.5.1	na pokrycie deficytu budżetu ^x	0,00	0,00	0,00	0,00	0,00	0,00	0,00	0,00	0,00	0,00	0,00
5. Rozchody budżetu^x		435 115,00	250 000,00	650 000,00	620 331,64	650 000,00	650 000,00	410 000,00	700 000,00	750 000,00	750 000,00	750 000,00
5.1	Splaty rat kapitałowych kredytów i pożyczek oraz wykup papierów wartościowych ^x , w tym:	423 115,00	250 000,00	650 000,00	620 331,64	650 000,00	650 000,00	410 000,00	700 000,00	750 000,00	750 000,00	750 000,00
5.1.1	łącznie kwota przypadających na dany rok kwot ustawowych wyłączeń z limitu splaty zobowiązań ^x , z tego:	0,00	0,00	0,00	0,00	0,00	0,00	0,00	0,00	0,00	0,00	0,00
5.1.1.1	kwota przypadających na dany rok kwot wyłączeń określonych w art. 243 ust. 3 ustawy ^x	0,00	0,00	0,00	0,00	0,00	0,00	0,00	0,00	0,00	0,00	0,00
5.1.1.2	kwota przypadających na dany rok kwot wyłączeń określonych w art. 243 ust. 3a ustawy ^x	0,00	0,00	0,00	0,00	0,00	0,00	0,00	0,00	0,00	0,00	0,00
5.1.1.3	kwota wyłączeń z tytułu wcześniejszej splaty zobowiązań, określonych w art. 243 ust. 3b ustawy, z tego:	0,00	x	x	x	x	x	x	x	x	x	x
5.1.1.3.1	środkami nowego zobowiązania	0,00	x	x	x	x	x	x	x	x	x	x
5.1.1.3.2	wolnymi środkami, o których mowa w art. 217 ust. 2 pkt 6 ustawy	0,00	x	x	x	x	x	x	x	x	x	x
5.1.1.3.3	innymi środkami	0,00	x	x	x	x	x	x	x	x	x	x
5.1.1.4	kwota przypadających na dany rok kwot pozostałych ustawowych wyłączeń z limitu splaty zobowiązań ^x	0,00	0,00	0,00	0,00	0,00	0,00	0,00	0,00	0,00	0,00	0,00
5.2	Inne rozchody niezwiązane ze splatą długu ^x	12 000,00	0,00	0,00	0,00	0,00	0,00	0,00	0,00	0,00	0,00	0,00
6. Kwota długu^x, w tym:		7 827 162,69	7 534 168,35	6 837 536,12	6 171 000,00	5 521 000,00	4 871 000,00	4 461 000,00	3 761 000,00	3 011 000,00	2 261 000,00	2 261 000,00
6.1	Kwota długu, którego planowana splata dokona się z wydatków ^x	135 831,05	92 836,71	46 204,48	0,00	0,00	0,00	0,00	0,00	0,00	0,00	0,00
7. Relacja zrównoważenia wydatków bieżących, o której mowa w art. 242 ustawy												
7.1	Różnica między dochodami bieżącymi a wydatkami bieżącymi ^x	-299 678,34	358 130,95	688 638,00	950 845,00	1 097 912,00	1 239 073,00	1 330 562,00	1 386 053,00	1 443 587,00	1 486 968,00	1 486 968,00
7.2	Różnica między dochodami bieżącymi, skorygowanymi o środki ⁸⁾ a wydatkami bieżącymi ^x	1 854 483,07	370 130,95	863 638,00	950 845,00	1 097 912,00	1 239 073,00	1 330 562,00	1 386 053,00	1 443 587,00	1 486 968,00	1 486 968,00
8. Wskaźnik splaty zobowiązań												
8.1	Relacja określona po lewej stronie nierówności we wzorze, o którym mowa w art. 243 ust. 1 ustawy (po uwzględnieniu zobowiązań związku współtworzonego przez jednostkę samorządu terytorialnego oraz po uwzględnieniu ustawowych wyłączeń przypadających na dany rok) ^x	7,42%	5,41%	8,07%	7,27%	6,97%	6,44%	4,29%	5,53%	5,91%	5,31%	5,31%
8.1_vROD_2023		0,07	0,05	0,08	0,00	0,00	0,00	0,00	0,00	0,00	0,00	0,00
8.2	Relacja określona po prawej stronie nierówności we wzorze, o którym mowa w art. 243 ust. 1 ustawy, ustalona dla danego roku (wskaźnik jednoroczny) ^x	1,42%	6,27%	8,36%	9,75%	10,24%	10,61%	10,64%	10,14%	10,45%	10,01%	10,01%
		1,53%	6,27%	x	x	x	x	x	x	x	x	x
8.3	Dopuszczalny limit splaty zobowiązań określony po prawej stronie nierówności we wzorze, o którym mowa w art. 243 ustawy, po uwzględnieniu ustawowych wyłączeń, obliczony w oparciu o plan 3. kwartału roku poprzedzającego pierwszy rok prognozy (wskaźnik ustalony w oparciu o średnią arytmetyczną z poprzednich lat) ^x	15,96%	14,74%	13,94%	12,16%	11,28%	9,57%	7,61%	8,18%	9,43%	10,03%	10,03%
8.3.1	Dopuszczalny limit splaty zobowiązań określony po prawej stronie nierówności we wzorze, o którym mowa w art. 243 ustawy, po uwzględnieniu ustawowych wyłączeń, obliczony w oparciu o wykonanie roku poprzedzającego pierwszy rok prognozy (wskaźnik ustalony w oparciu o średnią arytmetyczną z poprzednich lat) ^x	21,04%	19,83%	19,02%	17,31%	16,43%	14,72%	12,75%	8,18%	9,43%	10,03%	10,03%
8.4	Informacja o spełnieniu wskaźnika splaty zobowiązań określonego w art. 243 ustawy, po uwzględnieniu zobowiązań związku współtworzonego przez jednostkę samorządu terytorialnego oraz po uwzględnieniu ustawowych wyłączeń, obliczonego w oparciu o plan 3 kwartałów roku poprzedzającego rok budżetowy ^x	TAK	TAK	TAK	TAK	TAK	TAK	TAK	TAK	TAK	TAK	TAK
8.4.1	Informacja o spełnieniu wskaźnika splaty zobowiązań określonego w art. 243 ustawy, po uwzględnieniu zobowiązań związku współtworzonego przez jednostkę samorządu terytorialnego oraz po uwzględnieniu ustawowych wyłączeń, obliczonego w oparciu o wykonanie roku poprzedzającego rok budżetowy ^x	TAK	TAK	TAK	TAK	TAK	TAK	TAK	TAK	TAK	TAK	TAK
		0,42	0,60	0,52	0,00	0,00	0,00	0,00	0,00	0,00	0,00	0,00
9. Finansowanie programów, projektów lub zadań realizowanych z udziałem środków, o których mowa w art. 5 ust. 1 pkt 2 i 3 ustawy												
9.1	Dochody bieżące na programy, projekty lub zadania finansowane z udziałem środków, o których mowa w art. 5 ust. 1 pkt 2 i 3 ustawy ^x	0,00	0,00	0,00	0,00	0,00	0,00	0,00	0,00	0,00	0,00	0,00
9.1.1	Dotacje i środki o charakterze bieżącym na realizację programu, projektu lub zadania finansowanego z udziałem środków, o których mowa w art. 5 ust. 1 pkt 2 ustawy ^x , w tym:	0,00	0,00	0,00	0,00	0,00	0,00	0,00	0,00	0,00	0,00	0,00
9.1.1.1	środki określone w art. 5 ust. 1 pkt 2 ustawy	0,00	0,00	0,00	0,00	0,00	0,00	0,00	0,00	0,00	0,00	0,00
9.2	Dochody majątkowe na programy, projekty lub zadania finansowane z udziałem środków, o których mowa w art. 5 ust. 1 pkt 2 i 3 ustawy	0,00	0,00	0,00	0,00	0,00	0,00	0,00	0,00	0,00	0,00	0,00
9.2.1	Dochody majątkowe na programy, projekty lub zadania finansowane z udziałem środków, o których mowa w art. 5 ust. 1 pkt 2 ustawy, w tym:	0,00	0,00	0,00	0,00	0,00	0,00	0,00	0,00	0,00	0,00	0,00
9.2.1.1	środki określone w art. 5 ust. 1 pkt 2 ustawy	0,00	0,00	0,00	0,00	0,00	0,00	0,00	0,00	0,00	0,00	0,00
9.3	Wydatki bieżące na programy, projekty lub zadania finansowane z udziałem środków, o których mowa w art. 5 ust. 1 pkt 2 i 3 ustawy ^x	0,00	0,00	0,00	0,00	0,00	0,00	0,00	0,00	0,00	0,00	0,00
9.3.1	Wydatki bieżące na programy, projekty lub zadania finansowane z udziałem środków, o których mowa w art. 5 ust. 1 pkt 2 ustawy ^x , w tym:	0,00	0,00	0,00	0,00	0,00	0,00	0,00	0,00	0,00	0,00	0,00
9.3.1.1	finansowane środkami określonymi w art. 5 ust. 1 pkt 2 ustawy	0,00	0,00	0,00	0,00	0,00	0,00	0,00	0,00	0,00	0,00	0,00
9.4	Wydatki majątkowe na programy, projekty lub zadania finansowane z udziałem środków, o których mowa w art. 5 ust. 1 pkt 2 i 3 ustawy	0,00	0,00	0,00	0,00	0,00	0,00	0,00	0,00	0,00	0,00	0,00

⁸⁾ Skorygowanie o środki dotyczy określonego w art. 242 ustawy powiększenia o odpowiednie dla roku prognozy przychody wskazane w art. 217 ust. 2 ustawy. Skutki finansowe wyłączeń ograniczenia, o którym mowa w art. 242 ustawy, zawarte w innych ustawach należy ująć w objaśnieniach dołączanych do wieloletniej prognozy finansowej zgodnie z art. 226 ust. 2a ustawy.

9.4.1	Wydatki majątkowe na programy, projekty lub zadania finansowane z udziałem środków, o których mowa w art. 5 ust. 1 pkt 2 ustawy, w tym:	0,00	0,00	0,00	0,00	0,00	0,00	0,00	0,00	0,00	0,00
9.4.1.1	finansowane środkami określonymi w art. 5 ust. 1 pkt 2 ustawy	0,00	0,00	0,00	0,00	0,00	0,00	0,00	0,00	0,00	0,00
10. Informacje uzupełniające o wybranych kategoriach finansowych											
10.1	Wydatki objęte limitem, o którym mowa w art. 226 ust. 3 pkt 4 ustawy, z tego:	395 500,00	315 000,00	0,00	0,00	0,00	0,00	0,00	0,00	0,00	0,00
10.1.1	bieżące	0,00	0,00	0,00	0,00	0,00	0,00	0,00	0,00	0,00	0,00
10.1.2	majątkowe	395 500,00	315 000,00	0,00	0,00	0,00	0,00	0,00	0,00	0,00	0,00
10.2	Wydatki bieżące na pokrycie ujemnego wyniku finansowego samodzielnego publicznego zakładu opieki zdrowotnej	0,00	0,00	0,00	0,00	0,00	0,00	0,00	0,00	0,00	0,00
10.3	Wydatki na spłatę zobowiązań przejmowanych w związku z likwidacją lub przekształceniem samodzielnego publicznego zakładu opieki zdrowotnej	0,00	0,00	0,00	0,00	0,00	0,00	0,00	0,00	0,00	0,00
10.4	Kwota zobowiązań związku współtworzonego przez jednostkę samorządu terytorialnego przypadających do spłaty w danym roku budżetowym, podlegająca doliczeniu zgodnie z art. 244 ustawy ^x	0,00	0,00	0,00	0,00	0,00	0,00	0,00	0,00	0,00	0,00
10.5	Kwota zobowiązań wynikających z przejęcia przez jednostkę samorządu terytorialnego zobowiązań po likwidowanych i przekształcanych samorządowych osobach prawnych	0,00	0,00	0,00	0,00	0,00	0,00	0,00	0,00	0,00	0,00
10.6	Spłaty, o których mowa w poz. 5.1, wynikające wyłącznie z tytułu zobowiązań już zaciągniętych ^x	423 115,00	250 000,00	650 000,00	620 331,64	650 000,00	650 000,00	410 000,00	700 000,00	750 000,00	750 000,00
10.7	Wydatki zmniejszające dług ^x , w tym:	39 640,24	42 994,34	46 632,23	46 204,48	0,00	0,00	0,00	0,00	0,00	0,00
10.7.1	spłata zobowiązań wymagalnych z lat poprzednich, innych niż w poz. 10.7.3 ^x	0,00	0,00	0,00	0,00	0,00	0,00	0,00	0,00	0,00	0,00
10.7.2	spłata zobowiązań zaliczanych do tytułu dłużnego – kredyt i pożyczka ^x , w tym:	39 640,24	42 994,34	46 632,23	46 204,48	0,00	0,00	0,00	0,00	0,00	0,00
10.7.2.1	zobowiązań zaciągniętych po dniu 1 stycznia 2019 r. ^x , w tym:	0,00	0,00	0,00	0,00	0,00	0,00	0,00	0,00	0,00	0,00
10.7.2.1.1	dokonywana w formie wydatku bieżącego ^x	0,00	0,00	0,00	0,00	0,00	0,00	0,00	0,00	0,00	0,00
10.7.3	wypłaty z tytułu wymagalnych poręczeń i gwarancji ^x	0,00	0,00	0,00	0,00	0,00	0,00	0,00	0,00	0,00	0,00
10.8	Kwota wzrostu(+)/spadku(-) kwoty długu wynikająca z operacji niekasowych (m.in. umorzenia, różnice kursowe)	0,00	0,00	0,00	0,00	0,00	0,00	0,00	0,00	0,00	0,00
10.9	Wcześniejsza spłata zobowiązań, wyłączona z limitu spłaty zobowiązań, dokonywana w formie wydatków budżetowych	0,00	x	x	x	x	x	x	x	x	x
10.10	Wykup papierów wartościowych, spłaty rat kredytów i pożyczek wraz z należnymi odsetkami i dyskontem, odpowiednio emitowanych lub zaciągniętych do równowartości kwoty ubytku w wykonanych dochodach jednostki samorządu terytorialnego będącego skutkiem wystąpienia COVID-19 ^x	0,00	0,00	0,00	0,00	0,00	0,00	0,00	0,00	0,00	0,00
10.11	Wydatki bieżące podlegające ustawowemu wyłączeniu z limitu spłaty zobowiązań ⁹⁾	0,00	0,00	0,00	0,00	0,00	0,00	0,00	0,00	0,00	0,00
12. Stopnie relacji określonych w art. 242-244 ustawy w przypadku określonym w art. 240a ust. 4 ustawy¹⁰⁾											
12.1	Stopień niezachowania relacji zrównoważenia wydatków bieżących, o której mowa w poz. 7.2	0,00	0,00	0,00	0,00	0,00	0,00	0,00	0,00	0,00	0,00
12.2	Stopień niezachowania wskaźnika spłaty zobowiązań, o którym mowa w poz. 8.4 ^x	0,00	0,00	0,00	0,00	0,00	0,00	0,00	0,00	0,00	0,00
12.3	Stopień niezachowania wskaźnika spłaty zobowiązań, o którym mowa w poz. 8.4.1 ^x	0,00	0,00	0,00	0,00	0,00	0,00	0,00	0,00	0,00	0,00

⁹⁾ W pozycji należy ująć kwoty wydatków bieżących, o które zostają pomniejszone wydatki bieżące budżetu przy wyliczaniu limitu spłaty zobowiązań określonego po prawej stronie nierówności we wzorze, o którym mowa w art. 243 ustawy, na podstawie odrębnych ustaw, bez wydatków bieżących na obsługę długu. W szczególności należy ująć wydatki poniesione w celu realizacji zadań związanych z przeciwdziałaniem COVID-19.

¹⁰⁾ Pozycje sekcji 11 wykazują wyłącznie jednostki emitujące obligacje przychodowe.

Wyszczególnienie		2033	2034	2035
1. Dochody ogółem^X		19 131 306,00	19 609 589,00	20 080 220,00
1.1	Dochody bieżące ^X , z tego:	19 131 306,00	19 609 589,00	20 080 220,00
1.1.1	dochody z tytułu udziału we wpływach z podatku dochodowego od osób fizycznych	2 699 822,00	2 767 318,00	2 833 734,00
1.1.2	dochody z tytułu udziału we wpływach z podatku dochodowego od osób prawnych	266 125,00	272 778,00	279 325,00
1.1.3	z subwencji ogólnej	5 443 119,00	5 579 197,00	5 713 098,00
1.1.4	z tytułu dotacji i środków przeznaczonych na cele bieżące ^{X3}	3 028 059,00	3 103 760,00	3 178 250,00
1.1.5	pozostałe dochody bieżące ⁴ , w tym:	7 694 181,00	7 886 536,00	8 075 813,00
1.1.5.1	z podatku od nieruchomości	3 877 902,00	3 974 850,00	4 070 246,00
1.2	Dochody majątkowe ^X , w tym:	0,00	0,00	0,00
1.2.1	ze sprzedaży majątku ^X	0,00	0,00	0,00
1.2.2	z tytułu dotacji oraz środków przeznaczonych na inwestycje	0,00	0,00	0,00
2. Wydatki ogółem^X		18 381 306,00	18 859 589,00	19 319 220,00
2.1	Wydatki bieżące ^X , w tym:	17 595 734,00	18 041 195,00	18 497 227,00
2.1.1	na wynagrodzenia i składki od nich naliczane	8 984 272,00	9 222 355,00	9 464 442,00
2.1.2	z tytułu poręczeń i gwarancji ^X , w tym:	0,00	0,00	0,00
2.1.2.1	gwarancje i poręczenia podlegające wyłączeniu z limitu spłaty zobowiązań, o którym mowa w art. 243 ustawy ^X	0,00	0,00	0,00
2.1.3	wydatki na obsługę długu ^X , w tym:	93 060,00	62 191,00	21 132,00
2.1.3.1	odsetki i dyskonto podlegające wyłączeniu z limitu spłaty zobowiązań, o którym mowa w art. 243 ustawy, w terminie nie dłuższym niż 90 dni po zakończeniu programu, projektu lub zadania i otrzymaniu refundacji z tych środków (bez odsetek i dyskonta od zobowiązań na wkład krajowy) ^X	0,00	0,00	0,00
2.1.3.2	odsetki i dyskonto podlegające wyłączeniu z limitu spłaty zobowiązań, o którym mowa w art. 243 ustawy, z tytułu zobowiązań zaciągniętych na wkład krajowy ^X	0,00	0,00	0,00
2.1.3.3	pozostałe odsetki i dyskonto podlegające wyłączeniu z limitu spłaty zobowiązań, o którym mowa w art. 243 ustawy ^X	0,00	0,00	0,00
2.2	Wydatki majątkowe ^X , w tym:	785 572,00	818 394,00	821 993,00
2.2.1	Inwestycje i zakupy inwestycyjne, o których mowa w art. 236 ust. 4 pkt 1 ustawy, w tym:	785 572,00	818 394,00	821 993,00
2.2.1.1	wydatki o charakterze dotacyjnym na inwestycje i zakupy inwestycyjne	0,00	0,00	0,00
3. Wynik budżetu^X		750 000,00	750 000,00	761 000,00
3.1	Kwota prognozowanej nadwyżki budżetu przeznaczana na spłatę kredytów, pożyczek i wykup papierów wartościowych ⁵	750 000,00	750 000,00	761 000,00
4. Przychody budżetu^X		0,00	0,00	0,00
4.1	Kredyty, pożyczki, emisja papierów wartościowych ^X , w tym:	0,00	0,00	0,00
4.1.1	na pokrycie deficytu budżetu ^X	0,00	0,00	0,00
4.2	Nadwyżka budżetowa z lat ubiegłych ^{X6} , w tym:	0,00	0,00	0,00
4.2.1	na pokrycie deficytu budżetu ^X	0,00	0,00	0,00
4.3	Wolne środki, o których mowa w art. 217 ust.2 pkt 6 ustawy ^X , w tym:	0,00	0,00	0,00
4.3.1	na pokrycie deficytu budżetu ^X	0,00	0,00	0,00
4.4	Spłaty udzielonych pożyczek w latach ubiegłych ^X , w tym:	0,00	0,00	0,00
4.4.1	na pokrycie deficytu budżetu ^X	0,00	0,00	0,00
4.5	Inne przychody niezwiązane z zaciągnięciem długu ^{X7} , w tym:	0,00	0,00	0,00
4.5.1	na pokrycie deficytu budżetu ^X	0,00	0,00	0,00
5. Rozchody budżetu^X		750 000,00	750 000,00	761 000,00
5.1	Spłaty rat kapitałowych kredytów i pożyczek oraz wykup papierów wartościowych ^X , w tym:	750 000,00	750 000,00	761 000,00
5.1.1	łączna kwota przypadających na dany rok kwot ustawowych wyłączeń z limitu spłaty zobowiązań ^X , z tego:	0,00	0,00	0,00
5.1.1.1	kwota przypadających na dany rok kwot wyłączeń określonych w art. 243 ust. 3 ustawy ^X	0,00	0,00	0,00
5.1.1.2	kwota przypadających na dany rok kwot wyłączeń określonych w art. 243 ust. 3a ustawy ^X	0,00	0,00	0,00
5.1.1.3	kwota wyłączeń z tytułu wcześniejszej spłaty zobowiązań, określonych w art. 243 ust. 3b ustawy, z tego:	x	x	x
5.1.1.3.1	środkami nowego zobowiązania	x	x	x
5.1.1.3.2	wolnymi środkami, o których mowa w art. 217 ust. 2 pkt 6 ustawy	x	x	x
5.1.1.3.3	innymi środkami	x	x	x
5.1.1.4	kwota przypadających na dany rok kwot pozostałych ustawowych wyłączeń z limitu spłaty zobowiązań ^X	0,00	0,00	0,00
5.2	Inne rozchody niezwiązane ze spłatą długu ^X	0,00	0,00	0,00
6. Kwota długu^X, w tym:		1 511 000,00	761 000,00	0,00
6.1	Kwota długu, którego planowana spłata dokona się z wydatków ^X	0,00	0,00	0,00
7. Relacja zrównoważenia wydatków bieżących, o której mowa w art. 242 ustawy				
7.1	Różnica między dochodami bieżącymi a wydatkami bieżącymi ^X	1 535 572,00	1 568 394,00	1 582 993,00
7.2	Różnica między dochodami bieżącymi, skorygowanymi o środki ⁸ a wydatkami bieżącymi ^X	1 535 572,00	1 568 394,00	1 582 993,00
8. Wskaźnik spłaty zobowiązań				
8.1	Relacja określona po lewej stronie nierówności we wzorze, o którym mowa w art. 243 ust. 1 ustawy (po uwzględnieniu zobowiązań związku współtworzonego przez jednostkę samorządu terytorialnego oraz po uwzględnieniu ustawowych wyłączeń przypadających na dany rok) ^X	5,24%	4,92%	4,63%

8.1_vROD_2023		0,00	0,00	0,00
8.2	Relacja określona po prawej stronie nierówności we wzorze, o którym mowa w art. 243 ust. 1 ustawy, ustalona dla danego roku (wskaźnik jednoroczny) ^x	10,11%	9,88%	9,49%
		x	x	x
8.3	Dopuszczalny limit spłaty zobowiązań określony po prawej stronie nierówności we wzorze, o którym mowa w art. 243 ustawy, po uwzględnieniu ustawowych wyłączeń, obliczony w oparciu o plan 3. kwartału roku poprzedzającego pierwszy rok prognozy (wskaźnik ustalony w oparciu o średnią arytmetyczną z poprzednich lat) ^x	10,26%	10,31%	10,26%
8.3.1	Dopuszczalny limit spłaty zobowiązań określony po prawej stronie nierówności we wzorze, o którym mowa w art. 243 ustawy, po uwzględnieniu ustawowych wyłączeń, obliczony w oparciu o wykonanie roku poprzedzającego pierwszy rok prognozy (wskaźnik ustalony w oparciu o średnią arytmetyczną z poprzednich lat) ^x	10,26%	10,31%	10,26%
8.4	Informacja o spełnieniu wskaźnika spłaty zobowiązań określonego w art. 243 ustawy, po uwzględnieniu zobowiązań związku współtworzonego przez jednostkę samorządu terytorialnego oraz po uwzględnieniu ustawowych wyłączeń, obliczonego w oparciu o plan 3 kwartałów roku poprzedzającego rok budżetowy ^x	TAK	TAK	TAK
8.4.1	Informacja o spełnieniu wskaźnika spłaty zobowiązań określonego w art. 243 ustawy, po uwzględnieniu zobowiązań związku współtworzonego przez jednostkę samorządu terytorialnego oraz po uwzględnieniu ustawowych wyłączeń, obliczonego w oparciu o wykonanie roku poprzedzającego rok budżetowy ^x	TAK	TAK	TAK
		0,00	0,00	0,00
9. Finansowanie programów, projektów lub zadań realizowanych z udziałem środków, o których mowa w art. 5 ust. 1 pkt 2 i 3 ustawy				
9.1	Dochody bieżące na programy, projekty lub zadania finansowane z udziałem środków, o których mowa w art. 5 ust. 1 pkt 2 i 3 ustawy ^x	0,00	0,00	0,00
9.1.1	Dotacje i środki o charakterze bieżącym na realizację programu, projektu lub zadania finansowanego z udziałem środków, o których mowa w art. 5 ust. 1 pkt 2 ustawy ^x , w tym:	0,00	0,00	0,00
9.1.1.1	środki określone w art. 5 ust. 1 pkt 2 ustawy	0,00	0,00	0,00
9.2	Dochody majątkowe na programy, projekty lub zadania finansowane z udziałem środków, o których mowa w art. 5 ust. 1 pkt 2 i 3 ustawy	0,00	0,00	0,00
9.2.1	Dochody majątkowe na programy, projekty lub zadania finansowane z udziałem środków, o których mowa w art. 5 ust. 1 pkt 2 ustawy, w tym:	0,00	0,00	0,00
9.2.1.1	środki określone w art. 5 ust. 1 pkt 2 ustawy	0,00	0,00	0,00
9.3	Wydatki bieżące na programy, projekty lub zadania finansowane z udziałem środków, o których mowa w art. 5 ust. 1 pkt 2 i 3 ustawy ^x	0,00	0,00	0,00
9.3.1	Wydatki bieżące na programy, projekty lub zadania finansowane z udziałem środków, o których mowa w art. 5 ust. 1 pkt 2 ustawy ^x , w tym:	0,00	0,00	0,00
9.3.1.1	finansowane środkami określonymi w art. 5 ust. 1 pkt 2 ustawy	0,00	0,00	0,00
9.4	Wydatki majątkowe na programy, projekty lub zadania finansowane z udziałem środków, o których mowa w art. 5 ust. 1 pkt 2 i 3 ustawy	0,00	0,00	0,00
9.4.1	Wydatki majątkowe na programy, projekty lub zadania finansowane z udziałem środków, o których mowa w art. 5 ust. 1 pkt 2 ustawy, w tym:	0,00	0,00	0,00
9.4.1.1	finansowane środkami określonymi w art. 5 ust. 1 pkt 2 ustawy	0,00	0,00	0,00
10. Informacje uzupełniające o wybranych kategoriach finansowych				
10.1	Wydatki objęte limitem, o którym mowa w art. 226 ust. 3 pkt 4 ustawy, z tego:	0,00	0,00	0,00
10.1.1	bieżące	0,00	0,00	0,00
10.1.2	majątkowe	0,00	0,00	0,00
10.2	Wydatki bieżące na pokrycie ujemnego wyniku finansowego samodzielnego publicznego zakładu opieki zdrowotnej	0,00	0,00	0,00
10.3	Wydatki na spłatę zobowiązań przejmowanych w związku z likwidacją lub przekształceniem samodzielnego publicznego zakładu opieki zdrowotnej	0,00	0,00	0,00
10.4	Kwota zobowiązań związku współtworzonego przez jednostkę samorządu terytorialnego przypadających do spłaty w danym roku budżetowym, podlegająca doliczeniu zgodnie z art. 244 ustawy ^x	0,00	0,00	0,00
10.5	Kwota zobowiązań wynikających z przejęcia przez jednostkę samorządu terytorialnego zobowiązań po likwidowanych i przekształcanych samorządowych osobach prawnych	0,00	0,00	0,00
10.6	Spłaty, o których mowa w poz. 5.1, wynikające wyłącznie z tytułu zobowiązań już zaciągniętych ^x	750 000,00	750 000,00	761 000,00
10.7	Wydatki zmniejszające dług ^x , w tym:	0,00	0,00	0,00
10.7.1	spłata zobowiązań wymagalnych z lat poprzednich, innych niż w poz. 10.7.3 ^x	0,00	0,00	0,00
10.7.2	spłata zobowiązań zaliczanych do tytułu dłużnego – kredyt i pożyczka ^x , w tym:	0,00	0,00	0,00
10.7.2.1	zobowiązań zaciągniętych po dniu 1 stycznia 2019 r. ^x , w tym:	0,00	0,00	0,00
10.7.2.1.1	dokonywana w formie wydatku bieżącego ^x	0,00	0,00	0,00
10.7.3	wypłaty z tytułu wymagalnych poręczeń i gwarancji ^x	0,00	0,00	0,00
10.8	Kwota wzrostu(+)/spadku(-) kwoty długu wynikająca z operacji niekasowych (m.in. umorzenia, różnice kursowe)	0,00	0,00	0,00
10.9	Wcześniejsza spłata zobowiązań, wyłączona z limitu spłaty zobowiązań, dokonywana w formie wydatków budżetowych	x	x	x
10.10	Wykup papierów wartościowych, spłaty rat kredytów i pożyczek wraz z należnymi odsetkami i dyskontem, odpowiednio emitowanych lub zaciągniętych do równowartości kwoty ubytku w wykonanych dochodach jednostki samorządu terytorialnego będącego skutkiem wystąpienia COVID-19 ^x	0,00	0,00	0,00
10.11	Wydatki bieżące podlegające ustawowemu wyłączeniu z limitu spłaty zobowiązań ⁹	0,00	0,00	0,00
12. Stopnie relacji określonych w art. 242-244 ustawy w przypadku określonym w art. 240a ust. 4 ustawy¹⁰				
12.1	Stopień niezachowania relacji zrównoważenia wydatków bieżących, o której mowa w poz. 7.2	0,00	0,00	0,00
12.2	Stopień niezachowania wskaźnika spłaty zobowiązań, o którym mowa w poz. 8.4 ^x	0,00	0,00	0,00
12.3	Stopień niezachowania wskaźnika spłaty zobowiązań, o którym mowa w poz. 8.4.1 ^x	0,00	0,00	0,00

* Informacje zawarte w tej części wieloletniej prognozy finansowej, w tym o spełnieniu relacji określonej w art. 243 ustawy zostaną automatycznie wygenerowane przez aplikację wskazaną przez Ministra Finansów, o której mowa w § 4 ust. 1 rozporządzenia, na podstawie danych historycznych oraz prognozowanych przez jednostkę samorządu terytorialnego. Automatyczne wyliczenia danych na podstawie wartości historycznych i prognozowanych przez jednostkę samorządu terytorialnego dotyczą w szczególności także pozycji 8.3–8.3.1 i pozycji z sekcji 12.

** Stopnie relacji określonych w art. 242-244 ustawy w przypadku określonym w art. 240a ust. 4 ustawy

x - pozycje oznaczone symbolem „x” sporządza się na okres prognozy kwoty długu, zgodnie z art. 227 ust. 2 ustawy. Okres ten nie podlega wydłużeniu w sytuacji planowania wydatków z tytułu niewymagalnych poręczeń i gwarancji. W przypadku planowania wydatków z tytułu niewymagalnych poręczeń i gwarancji w okresie dłuższym niż okres, na który zaciągnięto oraz planuje się zaciągnąć zobowiązania dłużne, informację o wydatkach z tytułu niewymagalnych poręczeń i gwarancji, wykraczających poza wspomniany okres, należy zamieścić w objaśnieniach do wieloletniej prognozy finansowej.

Burmistrz Lubniewic

Radosław Sosnowski

Wykaz przedsięwzięć do WPF

Lp.	Nazwa i cel	Jednostka odpowiedzialna lub koordynująca	Okres realizacji		Łącznie nakłady finansowe	Limit 2023	Limit 2024	Limit 2025	Limit 2026	Limit zobowiązań
			od	do						
1	Wydatki na przedsięwzięcia-ogółem (1.1+1.2+1.3)				710 500,00	395 500,00	315 000,00	0,00	0,00	710 500,00
1.a	- wydatki bieżące				0,00	0,00	0,00	0,00	0,00	0,00
1.b	- wydatki majątkowe				710 500,00	395 500,00	315 000,00	0,00	0,00	710 500,00
1.1	Wydatki na programy, projekty lub zadania związane z programami realizowanymi z udziałem środków, o których mowa w art.5 ust.1 pkt 2 i 3 ustawy z dnia 27 sierpnia 2009.r. o finansach publicznych (Dz.U. z 2017 r. poz. 2077, z późn.zm.), z tego:				0,00	0,00	0,00	0,00	0,00	0,00
1.1.1	- wydatki bieżące				0,00	0,00	0,00	0,00	0,00	0,00
1.1.2	- wydatki majątkowe				0,00	0,00	0,00	0,00	0,00	0,00
1.2	Wydatki na programy, projekty lub zadania związane z umowami partnerstwa publiczno-privatnego, z tego:				0,00	0,00	0,00	0,00	0,00	0,00
1.2.1	- wydatki bieżące				0,00	0,00	0,00	0,00	0,00	0,00
1.2.2	- wydatki majątkowe				0,00	0,00	0,00	0,00	0,00	0,00
1.3	Wydatki na programy, projekty lub zadania pozostałe (inne niż wymienione w pkt 1.1 i 1.2), z tego				710 500,00	395 500,00	315 000,00	0,00	0,00	710 500,00
1.3.1	- wydatki bieżące				0,00	0,00	0,00	0,00	0,00	0,00
1.3.2	- wydatki majątkowe				710 500,00	395 500,00	315 000,00	0,00	0,00	710 500,00
1.3.2.1	Rozbudowa remizy OSP Lubniewice - Rozbudowa remizy OSP Lubniewice	URZĄD MIEJSKI	2023	2024	710 500,00	395 500,00	315 000,00	0,00	0,00	710 500,00

Burmistrz Lubniewic

Radosław Sosnowski

UZASADNIENIE

Objaśnienia przyjętych wartości do Wieloletniej Prognozy Finansowej Gminy Lubniewice na lata 2023-2035

Obowiązek sporządzenia Wieloletniej Prognozy Finansowej jest jedną z zasadniczych zmian wprowadzonych ustawą z dnia 27 sierpnia 2009 roku odnoszących się do zagadnień gospodarki finansowej jednostek samorządu terytorialnego. Regulacja ta stwarza możliwość kompleksowej analizy sytuacji finansowej jednostki oraz możliwość oceny podejmowanych przedsięwzięć z perspektywy ich znaczenia dla samorządu. W zamyśle prawodawcy wieloletnia prognoza finansowa jednostki samorządu terytorialnego ma być instrumentem nowoczesnego zarządzania finansami publicznymi.

W Wieloletniej Prognozie Finansowej Gminy Lubniewice zastosowano wzory załączników (załącznik nr 1 oraz załącznik nr 2 do uchwały) zgodnie z Rozporządzeniem Ministra Finansów z dnia 10 stycznia 2013 roku w sprawie wieloletniej prognozy finansowej jednostki samorządu terytorialnego (t.j. Dz. U. 2021 poz. 83).

Podstawą opracowania Wieloletniej Prognozy Finansowej Gminy Lubniewice jest projekt uchwały budżetowej na 2023 rok, wartości planowane na koniec III kwartału 2022 roku, dane sprawozdawcze z wykonania budżetu Gminy Lubniewice za lata 2021 i 2020 oraz Wytyczne Ministra Finansów dotyczące stosowania jednolitych wskaźników makroekonomicznych, będących podstawą oszacowania skutków finansowych projektowanych ustaw (aktualizacja – 3 października 2022 r.). W kolumnie pomocniczej dotyczącej przewidywanego wykonania w 2022 roku wprowadzono wartości, zgodnie z aktualnym planem budżetu Gminy Lubniewice na dzień przygotowania projektu, z uwzględnieniem korekt w zakresie rzeczywistego wykonania budżetu w 2022 r.

Art. 227 ust. 1 ustawy z dnia 27 sierpnia 2009 roku o finansach publicznych (t.j. Dz. U. z 2022 r. poz. 1634 z późn. zm.) zakłada, iż wieloletnia prognoza finansowa obejmuje okres roku budżetowego oraz co najmniej trzech kolejnych lat budżetowych. Z ust. 2 powołanego artykułu wynika, iż prognozę kwoty długu, stanowiącą integralną część wieloletniej prognozy finansowej, sporządza się na okres, na który zaciągnięto lub planuje się zaciągnąć zobowiązanie.

Na dzień podjęcia uchwały, spłatę zobowiązań przewiduje się do roku 2035. Kwoty wydatków wynikające z limitów wydatków na przedsięwzięcia nie wykraczają poza okres prognozy kwoty długu. W związku z powyższym, Wieloletnia Prognoza Finansowa Gminy Lubniewice została przygotowana na lata 2023-2035.

Założenia makroekonomiczne

Przy opracowaniu prognozy pozycji budżetowych Gminy Lubniewice wykorzystano trzy podstawowe mierniki koniunktury gospodarczej – dynamikę realnej PKB, dynamikę średniorocznej inflacji (CPI) oraz dynamikę realnego wynagrodzenia brutto w gospodarce narodowej. Na ich podstawie oszacowano wartości dochodów i wydatków Gminy Lubniewice, co dzięki konstrukcji i zaawansowanym metodom dokonywania obliczeń, pozwoli realizować w przyszłości właściwą politykę finansową jednostki.

Zgodnie z zaleceniami Ministra Finansów, prognozę wskazanych pozycji oparto o Wytyczne dotyczące stosowania jednolitych wskaźników makroekonomicznych będących podstawą oszacowania skutków finansowych projektowanych ustaw. Ostatnia dostępna aktualizacja ww. wytycznych miała miejsce 3 października 2022 r., a dane wynikające z powołanego dokumentu prezentuje tabela poniżej.

Tabela 1. Dane makroekonomiczne przyjęte do wyliczeń prognozy

Rok	Dynamika realna PKB	Dynamika średnioroczna inflacji (CPI)	Dynamika realnego wynagrodzenia brutto w gospodarce narodowej
2024	3,10%	4,80%	3,30%

2025	3,10%	3,10%	3,70%
2026	2,90%	2,50%	3,50%
2027	2,90%	2,50%	3,00%
2028	2,90%	2,50%	2,90%
2029	2,80%	2,50%	2,90%
2030	2,70%	2,50%	2,90%
2031	2,70%	2,50%	2,90%
2032	2,60%	2,50%	2,90%
2033	2,60%	2,50%	2,80%
2034	2,50%	2,50%	2,80%
2035	2,40%	2,50%	2,80%

Źródło: Wytyczne dotyczące stosowania jednolitych wskaźników makroekonomicznych będących podstawą oszacowania skutków finansowych projektowanych ustaw. Aktualizacja – 3 października 2022 r. (www.mf.gov.pl), Warszawa 2022.

Prognozę oparto o następujące założenia:

1. dla roku 2023 przyjęto wartości wynikające z projektu budżetu;
2. dla lat 2024-2035 prognozę wykonano poprzez indeksację o wskaźniki: dynamiki średniorocznej inflacji (CPI), dynamiki realnej PKB oraz dynamiki realnej wynagrodzeń brutto w gospodarce narodowej.

Podzielenie prognozy w powyższy sposób pozwala na realną ocenę możliwości inwestycyjno-kredytowych Gminy Lubniewice.

Zgodnie z przyjętym założeniem, dochody i wydatki bieżące w roku 2023 uwzględnione w WPF wynikają z wartości zawartych w projekcie budżetu na 2023 rok. Od 2024 roku dochody i wydatki bieżące ustalono za pomocą wskaźników inflacji, wskaźnika dynamiki PKB oraz wskaźnika dynamiki realnej wynagrodzeń brutto. W tym celu, posłużono się metodą indeksacji wartości bazowych o odpowiednio przypisany dla każdej kategorii budżetowej wskaźnik. Waga zmiennej makroekonomicznej oznacza w jakim stopniu dochody lub wydatki zależą od poziomu wskaźnika z danego roku. Indeksowana zostaje wartość na rok przyszły.

Sposób indeksacji za pomocą wag przedstawia poniższy wzór:

$$Y_1 = (Y_0) \cdot (1 + P + I + W + S)$$

gdzie:

Y_1 – wartość prognozowana danej kategorii dochodów bądź wydatków budżetowych;

Y_0 – wartość danej kategorii dochodów bądź wydatków budżetowych w roku poprzedzającym;

$P = w_i^{PKB} \cdot PKB_i$ – waga wskaźnika PKB przemnożona przez wskaźnik PKB w danym roku;

$I = w_i^{CPI} \cdot CPI_i$ – waga wskaźnika inflacji przemnożona przez wskaźnik inflacji w danym roku;

$W = w_i^{WYN} \cdot WYN_i$ – waga wskaźnika dynamiki realnej wynagrodzeń przemnożona przez wskaźnik dynamiki realnej wynagrodzeń w danym roku;

S – współczynnik stałego wzrostu.

1. Dochody

Prognozy dochodów Gminy Lubniewice dokonano w podziałach merytorycznych, a następnie sklasyfikowano w podziały wymagane ustawowo. Podział merytoryczny został sporządzony za pomocą paragrafów klasyfikacji budżetowej i objął dochody bieżące i majątkowe.

Dochody bieżące prognozowano w podziale na:

1. dochody z tytułu udziału we wpływach z podatku dochodowego od osób fizycznych;
2. dochody z tytułu udziału we wpływach z podatku dochodowego od osób prawnych;

3. subwencję ogólną;
4. dotacje i środki przeznaczone na cele bieżące;
5. pozostałe dochody (m. in.: podatki i opłaty lokalne, grzywny i kary pieniężne, wpływy z usług, odsetki od środków na rachunkach bankowych), w tym: z podatku od nieruchomości.

Dochody majątkowe prognozowano w podziale na:

1. dochody ze sprzedaży majątku;
2. dotacje i środki przeznaczone na inwestycje.

1.1. Dochody bieżące

Uwzględniając dotychczasowe kształtowanie się dochodów budżetu Gminy Lubniewice oraz przewidywania na następne lata, w poszczególnych kategoriach dochodów bieżących posłużono się metodą indeksacji wartości bazowych o odpowiednio przypisany dla każdej kategorii budżetowej wskaźnik, za pomocą następujących wag:

Tabela 2. Wagi dla danych makroekonomicznych przyjęte do wyliczeń prognozy dochodów bieżących

Rok	Dynamika realna PKB	Dynamika średnioroczna inflacji (CPI)
2024	3,10%	4,80%
2025	3,10%	3,10%
2026	2,90%	2,50%
2027	2,90%	2,50%
2028	2,90%	2,50%
2029	2,80%	2,50%
2030	2,70%	2,50%
2031	2,70%	2,50%
2032	2,60%	2,50%
2033	2,60%	2,50%
2034	2,50%	2,50%
2035	2,40%	2,50%

Źródło: Opracowanie własne.

Podatek od nieruchomości

Stosownie do przepisów ustawy o podatkach i opłatach lokalnych, wysokość stawek podatku od nieruchomości nie może przekroczyć górnych granic stawek kwotowych ogłoszonych przez Ministra Finansów. W roku budżetowym wpływ z tytułu podatku od nieruchomości zaplanowano w oparciu o planowane na 2023 r. stawki podatku od nieruchomości oraz zasób nieruchomości Gminy Lubniewice, który stanowi przedmiot opodatkowania. Wysokość wpływów z podatku od nieruchomości na 2023 r. ustalono więc na poziomie 2 897 300,78 zł, co stanowi 99,83% dochodów z tego tytułu planowanych do uzyskania na koniec 2022 r. W 2022 roku planuje się wyższe wykonanie niż w 2023 z uwagi na znaczny wpływ z tytułu podatku od nieruchomości za rok 2017-sprawa tocząca się w SKO.

W latach następnych zakłada się wzrostowy trend wpływów z tego podatku i zwiększanie dochodów będących konsekwencją planowanego wzrostu stawek podatkowych oraz corocznego przyrostu przedmiotów opodatkowania związanych z prowadzeniem działalności gospodarczej oraz budynków mieszkalnych. Planowana jest budowa dużego obiektu o charakterze turystycznym w latach następnych.

Udział w podatkach centralnych

Jako że ta grupa dochodów pozostaje w bardzo silnym związku z sytuacją makroekonomiczną kraju, przy szacowaniu dochodów z tytułu udziałów w podatku dochodowym od osób fizycznych (PIT) oraz od osób prawnych (CIT) w okresie prognozy wzięto pod uwagę prognozowane wskaźniki makroekonomiczne, zgodnie z wagami przedstawionymi w tabeli powyżej.

Subwencje i dotacje na zadania bieżące

Planowaną kwotę subwencji ogólnej oraz dotacji celowych z budżetu państwa (innych niż środki na dofinansowanie realizacji projektów europejskich) na 2023 rok przyjęto w oparciu o informacje przekazane przez Ministra Finansów. W kolejnych latach prognozy założono wzrost kwoty otrzymywanych dotychczas cyklicznych subwencji i dotacji celowych z budżetu państwa w oparciu o prognozowane wskaźniki makroekonomiczne, zgodnie z wagami przedstawionymi w tabeli powyżej.

1.2. Dochody majątkowe

Waloryzacji o wskaźniki makroekonomiczne nie poddano dochodów o charakterze majątkowym. Dochody majątkowe, w tym przede wszystkim dochody ze sprzedaży majątku pozbawione są regularności, a ich poziom uzależniony jest od czynników niezależnych, jak np. koniunktura na rynku nieruchomości. Łączna kwota planowanych dochodów pozyskanych na inwestycje na 2023 rok wynosi **6.222.681,25 zł.**

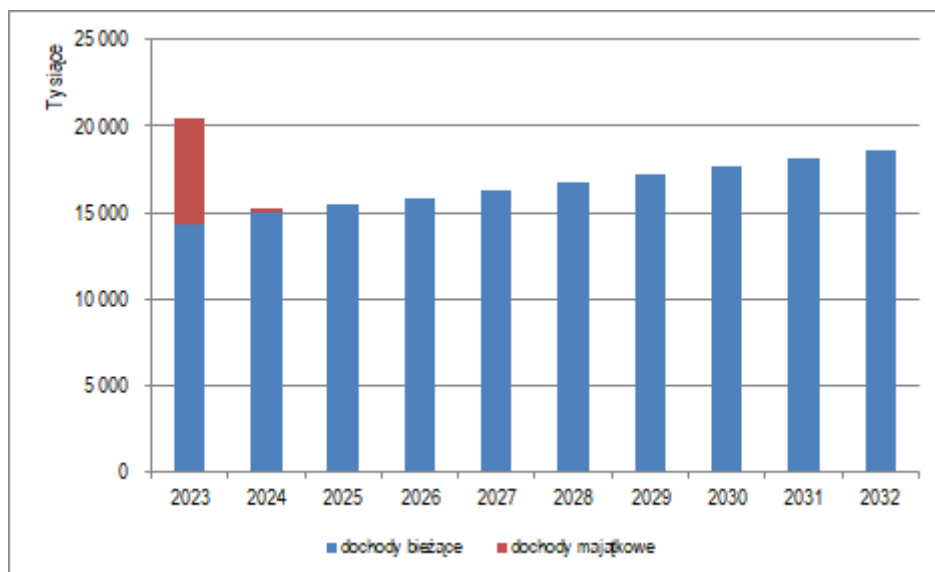
Program Inwestycji Strategicznych –Polski Ład na zadania inwestycyjne pn.:

1. Przebudowa drogi gminnej do miejscowości Rogi- **2.850.000,00 zł.**
2. Przebudowa drogi gminnej w miejscowości Glisno- **392.000,00 zł.**
3. Przebudowa drogi gminnej w miejscowości Jarnatów- **686.000,00 zł.**
4. Rozbudowa remizy OSP Lubniewice -**315.000,00 zł.**
5. Zakup urządzenia ssąco-płuczącego do ciśnieniowego czyszczenia kanalizacji na podwoziu samochodowym-**855.000,00zł.**
6. Budowa sieci wodno-kanalizacyjnej –rozwój infrastruktury-**1.075.020,00zł.**

Dotacje oraz środki na inwestycje zaplanowano również w roku 2024 w kwocie 315 000,00 zł.- Rozbudowa remizy OSP Lubniewice.

W 2023 roku dochody ze sprzedaży majątku zaplanowano na poziomie 14 000,00 zł. Bazując na informacjach o wykonaniu dochodów majątkowych w poprzednich latach, należy stwierdzić, że zaplanowana kwota jest realna, ryzyko ich niewykonania jest minimalne, a sama sprzedaż mienia została zaplanowana przy dochowaniu najwyższej staranności. Wartość zaplanowanych w 2023 roku dochodów ze sprzedaży ma zapewnić sprzedaż nieruchomości. Wykaz zaprezentowano poniższej tabeli.

1. Mieszkanie komunalne z bonifikatą 95% -Osiedle Świerczów - 4.000,00 zł
2. Mieszkanie komunalne z bonifikatą 95% -ul. Jana Pawła II 25 i 27 -5.000,00 zł.
3. Mieszkanie komunalne z bonifikatą 95%-ul. Jana Pawła II 5- 5.000,00 zł.



2. Wydatki

Prognozy wydatków Gminy Lubniewice dokonano w podziale na kategorie wydatków bieżących i wydatków majątkowych.

2.1. Wydatki bieżące

Poziom prognozowanych wydatków bieżących zdeterminowany jest zakresem realizowanych zadań oraz możliwościami finansowymi. Priorytetem w zakresie planowania wydatków było zapewnienie odpowiednich środków na utrzymanie dotychczasowego zakresu i poziomu usług świadczonych na rzecz mieszkańców. Wydatki bieżące prognozowano w podziale na:

1. wynagrodzenia i składki od nich naliczane;
2. wydatki związane z obsługą zadłużenia, w tym odsetki i dyskonto;
3. pozostałe wydatki bieżące.

Uwzględniając dotychczasowe kształtowanie się wydatków budżetu Gminy Lubniewice oraz przewidywania na następne lata, w poszczególnych kategoriach wydatków bieżących posłużono się metodą indeksacji wartości bazowych o odpowiednio przypisany dla każdej kategorii budżetowej wskaźnik makroekonomiczny. Szczegóły przedstawiono w tabeli poniżej.

Tabela 4. Wagi dla danych makroekonomicznych przyjęte do wyliczeń prognozy wydatków bieżących

Rok	Dynamika realna PKB	Dynamika średnioroczna inflacji (CPI)	Dynamika realnego wynagrodzenia brutto w gospodarce narodowej
2024	3,10%	4,80%	3,30%
2025	3,10%	3,10%	3,70%
2026	2,90%	2,50%	3,50%
2027	2,90%	2,50%	3,00%
2028	2,90%	2,50%	2,90%
2029	2,80%	2,50%	2,90%
2030	2,70%	2,50%	2,90%
2031	2,70%	2,50%	2,90%

2032	2,60%	2,50%	2,90%
2033	2,60%	2,50%	2,80%
2034	2,50%	2,50%	2,80%
2035	2,40%	2,50%	2,80%

Źródło: Opracowanie własne.

Wynagrodzenia i pochodne od wynagrodzeń

Zgodnie z założeniami przyjętymi przy prognozie dochodów, dla wydatków bieżących w roku 2023 przyjęto wartości wynikające z projektu budżetu. W 2023 r. w budżecie Gminy Lubniewice wydatki na wynagrodzenia pochodne od wynagrodzeń zabezpieczono w wysokości 7 047 701,44 zł, co stanowi zmianę w stosunku do przewidywanego wykonania na koniec 2022 r. o kwotę 339.307,34 zł. W latach 2024-2035 dokonano indeksacji wydatków na wynagrodzenia i pochodne od wynagrodzeń w oparciu o wagi wskaźników makroekonomicznych, zgodnie z wartościami przedstawionymi w tabeli powyżej.

Poręczenia i gwarancje

W okresie prognozy Gmina Lubniewice nie planuje wydatków z tytułu poręczeń i gwarancji.

Odsetki i dyskonto

Wydatki na obsługę długu skalkulowano w oparciu o obowiązujące stawki WIBOR jak również warunki wynikające z zawartych umów (w przypadku zobowiązań historycznych). Zgodnie z projekcją inflacji opublikowaną przez Narodowy Bank Polski, osiągnie ona szczyt w pierwszym kwartale 2023 roku. Od tego momentu prognozowany jest spadek inflacji, która z końcem 2024 powinna kształtować się na poziomie między 2% a 4%. Do kalkulacji kosztów obsługi długu przyjęto zgodnie z powyższym, że skorelowany z inflacją poziom stóp procentowych również od I półrocza 2023 zacznie relatywnie powoli spadać, natomiast dynamika spadku poziomu stóp procentowych będzie wolniejsza od dynamiki spadku poziomu inflacji i do ustabilizowania poziomu stóp procentowych dojdzie w 2029 roku. W związku z powyższym odsetki skalkulowano w oparciu o prognozę własną WIBOR.

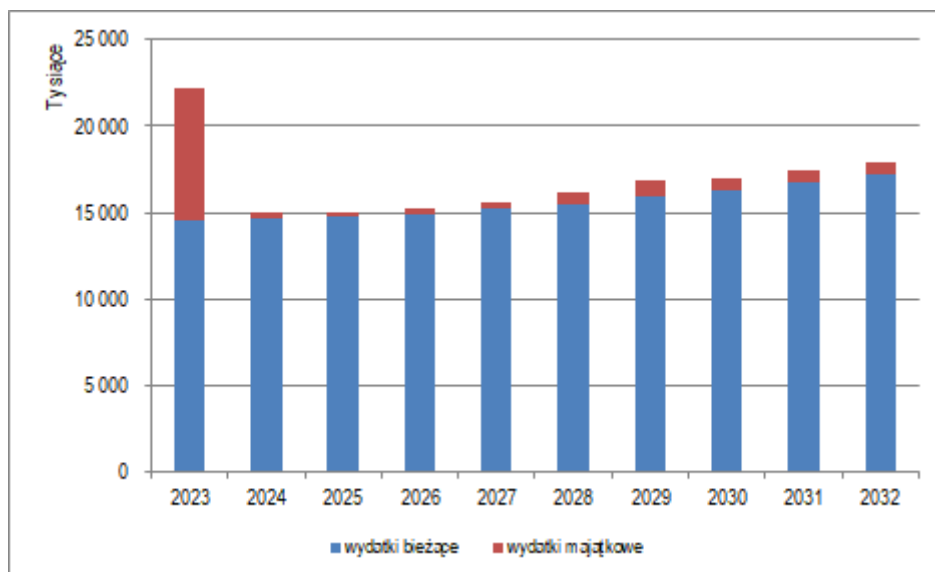
Pozostałe wydatki bieżące

W 2024 r. założono spadek pozostałych wydatków bieżących. Władze Gminy Lubniewice przewidują znaczące oszczędności w budżecie na 2024 r. W tym celu konieczne będzie podjęcie szeregu działań oszczędnościowych w 2023 roku, których efekty finansowe będą widoczne w kolejnym roku. Władze zamierzają szukać oszczędności w zakresie oświaty i promocji, dotacji i wydatków pozostających poza podstawowymi obowiązkami samorządu oraz innych obszarów, które zostaną określone na podstawie wnikliwej analizy struktury wydatków w trakcie roku budżetowego. Dalsze wartości dotyczące pozostałych wydatków bieżących od roku 2025 prognozowane były w oparciu o pomniejszone wartości z 2024 r. z wykorzystaniem wskaźnika inflacji.

W związku z tym, że Wieloletnia prognoza Finansowa jest aktualizowana po I kwartale trwającego roku budżetowego w zakresie kasowego wykonania budżetu za rok poprzedzający rok budżetowy (po sporządzeniu sprawozdań budżetowych i przekazaniu ich do Regionalnej Izby Obrachunkowej) przyjęte wytyczne i założenia mogą ulec nieznacznej zmianie.

2.2. Wydatki majątkowe

Wydatki majątkowe obejmują przede wszystkim przedsięwzięcia inwestycyjne, które ujęto w załączniku nr 2 do Wieloletniej Prognozy Finansowej Gminy Lubniewice na lata 2023-2035. W kolejnych latach wydatki majątkowe zostały zaplanowane tak, aby pokryły pozostałą po spłacie zobowiązań część tzw. wolnych środków.



3. Wynik budżetu

Wynik budżetu w prognozowanym okresie jest ściśle powiązany z przyjętymi założeniami do prognozy dochodów i wydatków.

W budżecie na 2023 r. zaplanowano ujemną różnicę pomiędzy dochodami i wydatkami budżetowymi. Wynik budżetu planuje się na poziomie -1 719 046,41 zł, a jego pokrycie planuje się z:

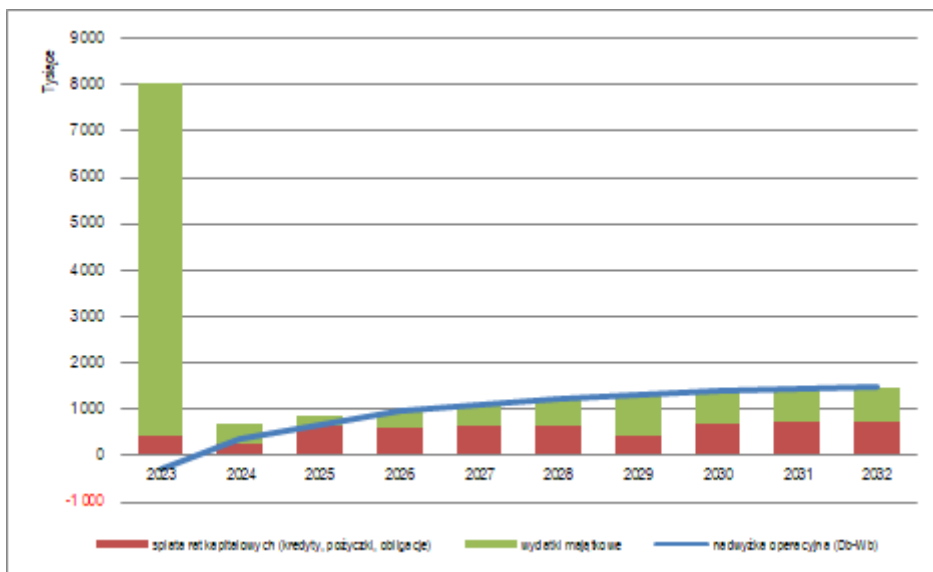
wolnych środków pozostających z rozliczenia budżetu na koniec 2021 r. i niezaangażowanych w budżecie na 2022 r. – 1 719 046,41 zł;

Fakt prognozowania w oparciu o dane makroekonomiczne o niewielkiej zmienności powoduje zrównoważony i stabilny wzrost dochodów oraz wydatków bieżących, któremu można przypisać cechy statystyczne.

Tabela 5. Wynik budżetu Gminy Lubniewice

Rok	Dochody [zł]	Wydatki [zł]	Wynik budżetu [zł]
2023	20 481 810,78	22 200 857,19	-1 719 046,41
2024	15 294 684,00	15 056 684,00	238 000,00
2025	15 444 054,00	14 969 054,00	475 000,00
2026	15 830 155,00	15 209 823,36	620 331,64
2027	16 289 229,00	15 639 229,00	650 000,00
2028	16 761 617,00	16 111 617,00	650 000,00
2029	17 230 942,00	16 820 942,00	410 000,00
2030	17 696 177,00	16 996 177,00	700 000,00
2031	18 173 974,00	17 423 974,00	750 000,00
2032	18 646 497,00	17 896 497,00	750 000,00
2033	19 131 306,00	18 381 306,00	750 000,00
2034	19 609 589,00	18 859 589,00	750 000,00
2035	20 080 220,00	19 319 220,00	761 000,00

Źródło: Opracowanie własne.



4. Przychody

W okresie objętym prognozą zaplanowano przychody budżetowe.

W roku budżetowym przychody zaplanowano na poziomie 2 154 161,41 zł. Przychody Gminy Lubniewice w 2023 r. obejmują: wolne środki pozostające z rozliczenia budżetu na koniec 2021 r. i niezaangażowane w budżecie na 2022 r. – 2 154 161,41 zł;

5. Rozchody

W roku budżetowym oraz w okresie prognozy planuje się rozchody budżetowe. Rozchody Gminy Lubniewice obejmują:

spłaty rat kapitałowych kredytów i pożyczek oraz wykup papierów wartościowych;

inne rozchody, niezwiązane ze spłatą długu.

W zakresie zawartych umów, rozchody Gminy Lubniewice zaplanowano zgodnie z harmonogramami. W tabeli poniżej spłatę ww. zobowiązań przedstawiono w kolumnie „Zobowiązanie historyczne”.

Tabela 6. Spłata zaciągniętych i planowanych zobowiązań Gminy Lubniewice

Rok	Zobowiązanie historyczne [zł]
2023	423 115,00
2024	250 000,00
2025	650 000,00
2026	620 331,64
2027	650 000,00
2028	650 000,00
2029	410 000,00
2030	700 000,00
2031	750 000,00
2032	750 000,00
2033	750 000,00
2034	750 000,00
2035	761 000,00

Źródło: Opracowanie własne.

W roku 2022 nadpłacono kredyt, którego spłata przewidziana była na rok 2029. Dzięki temu zmniejszono kwotę odsetek na lata następne. Od roku 2025 następuje znaczący wzrost spłat rat kredytowych zgodnie z harmonogramami, dlatego też ostrożnościowo zaplanowano pozostałe wydatki

bieżące, tak aby zachować płynność finansową Gminy.

6. Kwota długu

Na dzień 31.12.2022 r. kwota zadłużenia, wykazana w pozycji 6. Wieloletniej Prognozy Finansowej Gminy Lubniewice na lata 2023-2035, w kolumnie pomocniczej WPF „2022 przewidywane wykonanie” wynosi 8 289 917,93 zł. Na koniec 2023 roku kwotę długu planuje się na poziomie 7 827 162,69 zł.

W stosunku do dochodów ogółem pomniejszonych o dotacje i środki o podobnym charakterze oraz powiększonych o przychody z tytułów określonych w art. 217 ust. 2 pkt 4-8 ustawy o finansach publicznych, nieprzeznaczone na sfinansowanie deficytu budżetowego, planowana kwota długu na koniec 2023 roku wyniesie 41,96%.

Tabela 7. Informacja o wysokości kwoty długu w latach 2023-2025

Rok	Planowana kwota długu na koniec roku [zł]	Podstawa wskaźnika* [zł]	Relacja [zł]
2023	7 827 162,69	18 654 567,78	41,96%
2024	7 534 168,35	12 620 733,00	59,70%
2025	6 837 536,12	13 174 604,00	51,90%

*dochody pomniejszone o dotacje i środki o podobnym charakterze oraz powiększone o przychody z tytułów określonych w art. 217 ust. 2 pkt 4-8 ustawy o finansach publicznych, nieprzeznaczone na sfinansowanie deficytu budżetowego

Źródło: Opracowanie własne.

Oprócz zaciągniętych zobowiązań długoterminowych, kwota długu obejmuje także kwotę, którego spłata dokona się z wydatków budżetu. Saldo zobowiązań wynikających z umów spłacanych wydatkami na koniec 2023 r. wyniesie 135 831,05 zł (pozycja 6.1).

7. Relacja z art. 242 ustawy o finansach publicznych

W budżecie na 2023 r. zaplanowano ujemną różnicę pomiędzy dochodami i wydatkami bieżącymi. Wynik budżetu bieżącego planuje się na poziomie -299 678,34 zł. Ujemny wynik budżetu bieżącego planuje się sfinansować środkami, o których mowa w art. 217 ust. 2 pkt 5-8 ustawy o finansach publicznych. W związku z powyższym Gmina Lubniewice zachowuje relację określoną w art. 242 ust. 1 ustawy o finansach publicznych.

Tabela 8. Wynik budżetu bieżącego Gminy Lubniewice

Rok	Dochody bieżące [zł]	Wydatki bieżące [zł]	Wynik budżetu bieżącego [zł]	Wynik budżetu bieżącego, skorygowany o środki [zł]
2023	14 293 590,78	14 593 269,12	-299 678,34	1 854 483,07
2024	14 979 684,00	14 621 553,05	358 130,95	370 130,95
2025	15 444 054,00	14 755 416,00	688 638,00	863 638,00
2026	15 830 155,00	14 879 310,00	950 845,00	950 845,00
2027	16 289 229,00	15 191 317,00	1 097 912,00	1 097 912,00
2028	16 761 617,00	15 522 544,00	1 239 073,00	1 239 073,00
2029	17 230 942,00	15 900 380,00	1 330 562,00	1 330 562,00
2030	17 696 177,00	16 310 124,00	1 386 053,00	1 386 053,00
2031	18 173 974,00	16 730 387,00	1 443 587,00	1 443 587,00

	0	0		
2032	18 646 497,0	17 159 529,0	1 486 968,00	1 486 968,00
	0	0		
2033	19 131 306,0	17 595 734,0	1 535 572,00	1 535 572,00
	0	0		
2034	19 609 589,0	18 041 195,0	1 568 394,00	1 568 394,00
	0	0		
2035	20 080 220,0	18 497 227,0	1 582 993,00	1 582 993,00
	0	0		

Źródło: Opracowanie własne.

8. Relacja z art. 243 ustawy o finansach publicznych

Informację na temat kształtowania się relacji z art. 243 ustawy o finansach publicznych w okresie prognozy Gminy Lubniewice przedstawiono w tabeli poniżej.

Tabela 9. Kształtowanie się relacji z art. 243 ust. 1 ustawy o finansach publicznych

Rok	Obsługa zadłużenia (fakt. i plan. po wyłączeniach)	Maksymalna na obsługę zadłużenia (wg planu po III kwartale)	Zachowanie relacji z art. 243 (w oparciu o plan po 3 kwartale)	Maksymalna obsługa zadłużenia (wg przewidywanego wykonania)	Zachowanie relacji z art. 243 (w oparciu o przewidywane wykonanie)
2023	7,42%	15,96%	TAK	21,04%	TAK
2024	5,41%	14,74%	TAK	19,83%	TAK
2025	8,07%	13,94%	TAK	19,02%	TAK
2026	7,27%	12,16%	TAK	17,31%	TAK
2027	6,97%	11,28%	TAK	16,43%	TAK
2028	6,44%	9,57%	TAK	14,72%	TAK
2029	4,29%	7,61%	TAK	12,75%	TAK
2030	5,53%	8,18%	TAK	8,18%	TAK
2031	5,91%	9,43%	TAK	9,43%	TAK
2032	5,31%	10,03%	TAK	10,03%	TAK
2033	5,24%	10,26%	TAK	10,26%	TAK
2034	4,92%	10,31%	TAK	10,31%	TAK
2035	4,63%	10,26%	TAK	10,26%	TAK

Źródło: Opracowanie własne.

Dane w tabeli powyżej wskazują, że w całym okresie prognozy Gmina Lubniewice spełnia relację, o której mowa w art. 243 ust. 1 ustawy o finansach publicznych. Spełnienie dotyczy zarówno relacji obliczonej na podstawie planu na dzień 30.09.2022 r. jak i w oparciu o kolumnę „2022 przewidywane wykonanie”.

Gmina Lubniewice została objęta Programem Postępowania Naprawczego na lata 2020-2022. Długoterminowe przedsięwzięcia naprawcze wprowadzone zostały celem oddzyskania płynności finansowej przez Gminę Lubniewice oraz uzyskanie odpowiedniej zdolności obsługi długu w ramach indywidualnego limitu obsługi zadłużenia z art. 243 uofp. Ograniczono zatrudnienie, zrezygnowano z nagród w Urzędzie Miejskim i jednostkach podległych, zawieszono Fundusz Sołecki, nie poniesiono żadnych wydatków na prpmocje Gminy, ograniczono dotację dla instytucji kultury. Szereg tych przedsięwzięć spowodował iż Gmina odzyskała płynność finansową, lecz rosnąca inflacja i obecna sytuacja w kraju i na świecie skłania do ciągłego analizowania i ograniczania wydatków bieżących.

Wykaz przedsięwzięć

W wykazie przedsięwzięć ujęto tylko jedno przedsięwzięcie, którego zakończenie planuje się na 2024 rok.-Rozbudowa remizy OSP - w ramach Programu Inwestycji Strategicznych -Polski Ład- łączny

nakład tego przedsięwzięcia wynosi 710.500,00 zł.

Burmistrz Lubniewic

Radosław Sosnowski